

證券代號：4123

晟德大藥廠股份有限公司及其子公司
合併財務報表暨會計師核閱報告
民國一一二年及一一一年度第三季

公司地址：台北市南港區園區街3之2號7樓

電話：(02)2655-8680

目 錄

項	目	頁	次
一、封面		1	
二、目錄		2	
三、會計師核閱報告		3~4	
四、合併資產負債表		5~6	
五、合併綜合損益表		7~8	
六、合併權益變動表		9	
七、合併現金流量表		10~11	
八、財務報表附註			
(一) 公司沿革		12	
(二) 通過財務報告之日期及程序		12	
(三) 新發布及修訂準則及解釋之適用		12~13	
(四) 重大會計政策之彙總說明		13~17	
(五) 重大會計判斷、估計及假設不確定性之主要來源		17	
(六) 重要會計項目之說明		18~60	
(七) 關係人交易		60~65	
(八) 質抵押之資產		65	
(九) 重大或有負債及未認列之合約承諾		65~66	
(十) 重大之災害損失		無	
(十一) 重大之期後事項		66	
(十二) 其它		無	
(十三) 附註揭露事項			
1. 重大交易事項相關資訊		66~67	
2. 轉投資事業相關資訊		67	
3. 大陸投資資訊		67	
4. 主要股東資訊		67	
5. 母子公司間業務關係及重要交易往來情形		67	
(十四) 部門資訊		67~68	



會計師核閱報告

晟德大藥廠股份有限公司公鑒：

前 言

晟德大藥廠股份有限公司及其子公司民國一一二年及一一一年九月三十日之合併資產負債表，暨民國一一二年及一一一年七月一日至九月三十日與民國一一二年及一一一年一月一日至九月三十日之合併綜合損益表、民國一一二年及一一一年一月一日至九月三十日合併權益變動表、合併現金流量表以及合併財務報表附註(包括重大會計政策彙總)，業經本會計師核閱竣事。依證券發行人財務報告編製準則及經金融監督管理委員會認可並發布生效之國際會計準則第三十四號「期中財務報導」編製允當表達之合併財務報表係管理階層之責任，本會計師之責任係依據核閱結果對合併財務報表作成結論。

範 圍

除保留結論之基礎段所述者外，本會計師係依照核閱準則公報 2410 號「財務報表之核閱」規劃並執行核閱工作。核閱合併財務報表時所執行之程序包括查詢(主要向負責財務與會計事務之人員查詢)、分析性程序及其他核閱程序。核閱工作之範圍明顯小於查核工作之範圍，因此本會計師可能無法察覺所有可藉由查核工作辨認之重大事項，故無法表示查核意見。

保留結論之基礎

列入上開合併財務報表之非重要子公司之同期間財務報表未經會計師核閱，其民國一一二年及一一一年九月三十日之資產總額分別為新台幣 5,203,096 仟元及 3,336,542 仟元，分別占合併資產總額之 19.3%及 12.8%，負債總額分別為新台幣 522,298 仟元及 27 仟元，分別占合併負債總額之 6.6%及 0%；民國一一二年及一一一年一月一日至九月三十日綜合(損)益總額分別為新台幣 111,320 仟元及 196,457 仟元，分別占合併綜合損益總額之(11.8)%及(94.5)%。

另採權益法評價之部分轉投資公司係依該公司同期間未經會計師核閱之財務報表評價而得，於民國一一二年及一一一年九月三十日採用權益法之投資金額分別為 4,877,014 仟元及 5,554,650 仟元，分別占合併資產總額之 18.1%及 21.3%，民國一一二年及一一一年七月一日至九月三十日與民國一一二年及一一一年一月一日至九月三十日之採用權益法認列之關聯企業利益(損失)之份額分別為(93,679)仟元、40,998 仟元、(38,698)仟元及(84,133)元。

保留結論

依本會計師核閱結果及其他會計師之核閱報告，除保留結論之基礎段所述非重要子公司及部分採權益法評價之轉投資公司財務報表倘經會計師核閱，對合併財務報表可能有所調整之影響外，並未發現合併財務報表在所有重大方面有未依照證券發行人財務報告編製準則及經金融監督管理委員會認可並發佈生效之國際會計準則第三十四號「期中財務報導」編製，致無法允當表達晟德大藥廠股份有限公司及其子公司民國一十二年及一一一年九月三十日之合併財務狀況，暨民國一十二年七月一日至九月三十日及民國一十二年及一一一年一月一日至九月三十日之合併財務績效及合併現金流量之情事。

其他事項-提及其他會計師之核閱

列入上開合併財務報表採用權益法之被投資公司中，有關博晟生醫股份有限公司、順天醫藥生技股份有限公司及益安生醫股份有限公司之財務報表未經本會計師核閱，而係由其他會計師核閱，因此，本會計師對上開財務報表所表示之意見中，有關上述被投資公司財務報表所列之金額，係依據其他會計師之核閱報告，民國一十二年及一一一年九月三十日對上述被投資公司採用權益法之投資金額分別為新台幣 1,585,118 仟元及 1,904,202 仟元，占資產總額之 5.9%及 7.3%。民國一十二年及一一一年七月一日至九月三十日與民國一十二年及一一一年一月一日至九月三十日採用權益法認列之關聯企業(損)益之份額分別為新台幣(111,578)仟元、(104,170)仟元、(379,944)仟元及(290,370)仟元占稅前淨利之 10.1%、6.7%、37.6%及 44.3%。

富鋒聯合會計師事務所

會計師：戴維良

會計師：鄭忠吳

戴維良 

鄭忠吳 

行政院金融監督管理委員會核准文號：
(105)金管證審字第 1050035316 號

行政院金融監督管理委員會核准文號：
(111)金管證審字第 1110339312 號

中 華 民 國 一 一 二 年 十 一 月 十 日

民國一十二年及一十一年九月三十日合併財務報表，未經一般公認審計準則查核

晟德大藥廠股份有限公司及其子公司

合併資產負債表

民國一十二年九月三十日及一十一年十二月三十一日、九月三十日

單位：新台幣仟元

代 碼	資 產	附 註	112. 09. 30		111. 12. 31		111. 09. 30	
			金 額	%	金 額	%	金 額	%
11XX	流動資產							
1100	現金及約當現金	六.1	\$ 1,752,677	6	\$ 796,738	3	\$ 1,967,009	8
1110	透過損益按公允價值衡量之金融資產	六.2、八	811,400	3	1,029,075	4	418,291	2
1136	按攤銷後成本衡量之金融資產-流動	六.3	1,561,312	6	522,070	2	1,333,500	5
1150	應收票據淨額		36,229	—	39,666	—	13,017	—
1170	應收帳款淨額	六.4、七	195,851	1	134,686	1	108,255	—
1200	其他應收款	七	45,778	—	14,517	—	7,497	—
130X	存貨	六.5	252,309	1	89,308	—	76,601	—
1476	其他金融資產-流動	八	199,035	1	215,083	1	143,936	1
1470	其他流動資產		31,767	—	10,162	—	12,736	—
11XX	流動資產合計		4,886,358	18	2,851,305	11	4,080,842	16
15XX	非流動資產							
1510	透過損益按公允價值衡量之金融資產	六.2、八	12,297,508	46	12,884,921	51	12,640,335	48
1535	按攤銷後成本衡量之金融資產-非流動	六.3	—	—	200,000	1	—	—
1550	採用權益法之投資	六.6、八	7,000,106	26	8,026,961	32	8,090,061	31
1600	不動產、廠房及設備	六.7、八	1,291,347	5	532,449	2	727,475	3
1755	使用權資產	六.8	28,580	—	346	—	574	—
1760	投資性不動產淨額	六.9、八	667,893	2	671,896	3	483,168	2
1780	無形資產	六.10	788,185	3	3,286	—	2,400	—
1840	遞延所得稅資產	六.23	18,887	—	—	—	—	—
1920	存出保證金		9,188	—	5,708	—	5,270	—
1915	預付款項-非流動		16,070	—	1,050	—	2,048	—
1975	淨確定福利資產		11,465	—	9,724	—	8,034	—
15XX	非流動資產合計		22,129,229	82	22,336,341	89	21,959,365	84
1XXX	資產總計		\$ 27,015,587	100	\$ 25,187,646	100	\$ 26,040,207	100

(請參閱後附之合併財務報表附註)

董事長：王素琦



經理人：許瑞寶



會計主管：毛安妮



民國一十二年及一十一年九月三十日債權債務，未經一般公認審計準則查核

晨德大藥廠股份有限公司及其子公司

合併資產負債表

民國一十二年九月三十日及一十一年十二月三十一日、九月三十日

單位：新台幣仟元

代 碼	負債及股東權益	附 註	112.09.30		111.12.31		111.09.30	
			金 額	%	金 額	%	金 額	%
21XX	流動負債							
2100	短期借款	六.11、八	\$ 510,000	2	\$ 310,000	1	\$ 110,000	1
2120	透過損益按公允價值衡量之金融負債	六.2	—	—	156,530	1	167,765	1
2130	合約負債	六.19	111,461	—	84,066	—	89,992	—
2170	應付款項	七	135,212	1	100,555	—	61,152	—
2200	其他應付款	六.12	728,312	3	72,492	—	1,301,988	5
2220	其他應付款-關係人	七	220,162	1	366,602	1	318,728	1
2230	本期所得稅負債		70,051	—	953,236	4	938,519	4
2280	租賃負債	六.8	9,140	—	349	—	576	—
2320	一年或一營業週期內到期長期負債	六.11.13	1,108,835	4	1,868,778	8	1,856,943	7
2399	其他流動負債	七	19,441	—	10,649	—	10,763	—
21XX	流動負債合計		2,912,614	11	3,923,257	15	4,856,426	19
25XX	非流動負債							
2500	透過損益按公允價值衡量之金融負債	六.2	63,216	—	—	—	—	—
2530	應付公司債	六.13	4,312,168	16	—	—	—	—
2540	長期借款	六.11、八	63,835	—	1,289,000	5	1,289,000	5
2570	遞延所得稅負債	六.23	580,260	2	717,737	3	690,203	2
2580	租賃負債-非流動	六.8	19,704	—	—	—	—	—
2670	其他非流動負債		5,677	—	5,304	—	2,264	—
25XX	非流動負債合計		5,044,860	18	2,012,041	8	1,981,467	7
2XXX	負債總計		7,957,474	29	5,935,298	23	6,837,893	26
31XX	歸屬於母公司業主之權益	六.16						
3110	股本		6,592,199	24	5,947,560	24	5,947,560	23
3200	資本公積		6,078,029	22	5,552,954	22	5,502,774	21
3300	保留盈餘							
3310	法定盈餘公積		1,267,810	5	1,258,420	5	1,258,420	5
3320	特別盈餘公積		5,560,363	21	5,973,247	24	5,973,247	23
3350	未分配盈餘		(926,880)	(3)	522,307	2	504,245	2
3400	其他權益							
3410	國外營運機構財務報表換算之兌換差額		(23,366)	—	(39,964)	—	1,139	—
3420	透過其他綜合損益按公允價值衡量之金融資產未實現損益		37,824	—	37,824	—	14,929	—
31XX	歸屬於母公司業主權益合計		18,585,979	69	19,252,348	77	19,202,314	74
36XX	非控制權益	六.16	472,134	2	—	—	—	—
3XXX	權益總計		19,058,113	71	19,252,348	77	19,202,314	74
1XXX	負債及權益總計		\$ 27,015,587	100	\$ 25,187,646	100	\$ 26,040,207	100

(請參閱後附之合併財務報表附註)

董事長：王素琦



經理人：許瑞寶



會計主管：毛安妮



僅經核閱未依一般公認審計準則查核

晟德大藥廠股份有限公司及其子公司

合併綜合損益表

民國一十二年及一十一年七月一日至九月三十日與民國一十二年及一十一年一月一日至九月三十日

單位：新台幣仟元
(除每股盈餘以元表示外)

代 碼	項 目	附 註	112年7月1日至9月30日		111年7月1日至9月30日		112年1月1日至9月30日		111年1月1日至9月30日	
			金額	%	金額	%	金額	%	金額	%
4000	營業收入淨額	六.19、七	\$ 341,168	100	\$ 172,377	100	\$ 988,480	100	\$ 529,028	100
5000	營業成本		188,962	55	75,379	44	553,249	56	253,309	48
5900	營業毛利		152,206	45	96,998	56	435,231	44	275,719	52
6000	營業費用	六.20、七								
6100	推銷費用		49,851	15	26,619	16	150,276	15	86,126	16
6200	管理費用		42,911	12	31,078	18	182,594	19	118,871	22
6300	研究發展費用		23,479	7	10,859	6	60,498	6	35,939	7
6450	預期信用減損損失		(229)	—	—	—	(336)	—	314	—
	營業費用合計		116,012	34	68,556	40	393,032	40	241,250	45
6500	其他收益及(費損)淨額	六.15	—	—	(2,104)	(1)	—	—	261,796	49
6900	營業利益(損失)		36,194	11	26,338	17	42,199	4	296,265	56
7000	營業外收入及支出									
7050	財務成本	六.21、七	(56,434)	(17)	(18,762)	(11)	(138,776)	(14)	(60,167)	(11)
7100	利息收入		16,882	5	8,353	5	42,145	4	10,761	2
7130	股利收入		27	—	29	—	265,346	27	179,060	34
7190	其他收入	六.21、七	12,805	4	10,021	6	40,842	4	23,231	4
7225	處分投資利益		1,127	—	348	—	241,815	25	3,729,973	705
7230	外幣兌換利益(損失)		57,803	17	103,721	60	76,298	8	351,296	66
7590	什項支出	六.21	6,127	2	—	—	(88,478)	(9)	—	—
7060	採權益法認列之關聯企業及合資損益之份額	六.6	(230,166)	(67)	(101,049)	(58)	(527,029)	(53)	(434,076)	(82)
7635	透過損益按公允價值衡量之金融資產及負債(損失)利益		(953,832)	(280)	(1,583,905)	(919)	(965,622)	(98)	(4,751,135)	(898)
	營業外收入及支出小計		(1,145,661)	(336)	(1,581,244)	(917)	(1,053,459)	(106)	(951,057)	(180)
7900	稅前淨利(淨損)		(1,109,467)	(325)	(1,554,906)	(900)	(1,011,260)	(102)	(654,792)	(124)
7950	所得稅(費用)利益	六.23	122,077	36	343,930	199	51,700	5	61,609	12
8200	本期淨利(淨損)		(987,390)	(289)	(1,210,976)	(701)	(959,560)	(97)	(593,183)	(112)
8300	其他綜合損益(淨額)									
8310	後續不重分類至損益之項目：	六.22								
8320	採用權益法認列之關聯企業及合資之其他綜合損益之份額		—	—	—	—	—	—	(949)	—
8349	與不重分類至損益之項目相關之所得稅	六.23	—	—	—	—	—	—	—	—
8310	後續不重分類至損益之項目合計		—	—	—	—	—	—	(949)	—
8360	後續可能重分類至損益之項目	六.22								
8361	國外營運機構財務報表換算之兌換差額		50,224	15	40,435	24	9,991	1	232,912	44
8370	採用權益法認列之關聯企業及合資之其他綜合損益之份額		4,975	1	17,580	10	9,669	1	246,837	47
8399	與可能重分類至損益之項目相關之所得稅	六.23	(10,218)	(3)	(9,977)	(6)	(3,062)	—	(93,574)	(18)
8360	後續可能重分類至損益之項目合計		44,981	13	48,038	28	16,598	2	386,175	73
8500	本期綜合損益總額		\$ (942,409)	(276)	\$ (1,162,938)	(673)	\$ (942,962)	(95)	\$ (207,957)	(39)

接 次 頁

承 前 頁

	112年7月1日至9月30日		111年7月1日至9月30日		112年1月1日至9月30日		111年1月1日至9月30日	
	金額	%	金額	%	金額	%	金額	%
8600 淨利(損)歸屬于：								
8610 母公司業主	\$ (978,712)	(287)	\$ (1,094,245)	(635)	\$ (920,119)	(93)	\$ 84,654	16
8620 非控制權益	\$ (8,678)	(2)	\$ (116,731)	(68)	\$ (39,441)	(4)	\$ (677,837)	(128)
8700 綜合損益總額歸屬于：								
8710 母公司業主	\$ (933,731)	(274)	\$ (1,048,934)	(609)	\$ (903,521)	(91)	\$ 458,782	87
8720 非控制權益	\$ (8,678)	(2)	\$ (114,004)	(66)	\$ (39,441)	(4)	\$ (666,739)	(126)
每股盈餘(歸屬於母公司業主)								
9750 基本每股盈餘(虧損)	六.24	\$ (1.49)	\$ (1.68)		\$ (1.40)		\$ 0.13	
9850 稀釋每股盈餘(虧損)	六.24	\$ (1.49)	\$ (1.68)		\$ (1.40)		\$ 0.13	

(請參閱後附之合併財務報表附註)

董事長：王素琦



經理人：許瑞寶



會計主管：毛安妮





瑞寶會計師事務所

臺灣台北市中正區大馬路四號

民國一十二年九月三十日

單位：新台幣千元

項 目	稅 本	資本公積						保留盈餘			其他權益項目			歸屬於母公司 第三級益合計	非控制權益	權益總計
		發行溢價	取得或處分子 公司股權價格 與帳面價值差 額	採用權益法認 列關聯企業及 合資股權淨值 之變動數	庫藏股	其他	巧收股	法定盈餘公積	特別盈餘公積	未分配盈餘	國外營運機構 財務報表匯差 之兌換差額	透過其他綜合 收益公允價值 變動之金融資產 或負債	合計			
民國 111 年 01 月 01 日結帳	\$ 5,950,487	\$ 3,102,832	\$ 197,967	\$ 1,821,084	\$ 71,903	\$ 55	\$ 191,476	\$ 1,881,573	\$ 5,716,858	\$ 2,881,815	\$ (373,938)	\$ 26,150	\$ (347,789)	\$ 18,930,208	\$ 2,155,831	\$ 21,086,039
盈餘分配：																
股息現金股利	—	—	—	—	—	—	—	—	—	(1,282,822)	—	—	—	(1,282,822)	—	(1,282,822)
股息股票股利	757,573	—	—	—	—	—	—	—	—	(757,573)	—	—	—	—	—	—
股利法定盈餘公積	—	—	—	—	—	—	—	176,847	—	(176,847)	—	—	—	—	—	—
股利特別盈餘公積	—	—	—	—	—	—	—	—	256,397	(256,397)	—	—	—	—	—	—
其他資本公積變動																
採用權益法認列之關聯企業及 合資股權淨值之變動數	—	—	—	(14,484)	—	—	—	—	—	(8,815)	—	(10,272)	(10,272)	(83,571)	—	(33,571)
取得子公司部份權益	—	—	3,272	—	—	—	—	—	—	—	—	—	—	3,272	(778,325)	(775,053)
合併發行新股	126,500	603,597	288,088	—	—	—	—	—	—	—	—	—	—	1,037,185	(719,567)	388,618
111年第三季未分配淨利(盈)	—	—	—	—	—	—	—	—	—	84,654	—	—	—	84,654	(877,837)	(593,183)
111年第三季其他綜合損益	—	—	—	—	—	—	—	—	—	—	375,977	(949)	374,128	374,128	11,098	385,226
民國 111 年 09 月 30 日結帳	\$ 5,947,580	\$ 3,772,429	\$ 449,327	\$ 1,817,500	\$ 71,903	\$ 55	\$ 191,476	\$ 1,258,420	\$ 5,973,247	\$ 504,245	\$ 1,139	\$ 14,929	\$ 16,068	\$ 19,202,314	\$ —	\$ 19,202,314
民國 112 年 01 月 01 日結帳	\$ 5,947,580	\$ 3,772,429	\$ 449,327	\$ 1,867,613	\$ 71,903	\$ 120	\$ 191,476	\$ 1,258,420	\$ 5,973,247	\$ 502,307	\$ (91,964)	\$ 37,826	\$ (2,140)	\$ 19,252,348	\$ —	\$ 19,252,348
盈餘分配：																
股息現金股利	—	—	—	—	—	—	—	—	—	(594,758)	—	—	—	(594,758)	—	(594,758)
股息股票股利	594,758	(287,640)	—	—	—	—	—	—	—	(327,116)	—	—	—	—	—	—
股利法定盈餘公積	—	—	—	—	—	—	—	8,390	—	(8,390)	—	—	—	—	—	—
股利特別盈餘公積	—	—	—	—	—	—	—	—	(412,884)	412,884	—	—	—	—	—	—
可轉讓公司債轉讓發行新股	49,883	200,501	—	—	—	—	—	(56,494)	—	—	—	—	—	200,290	—	200,290
收回可轉讓公司債	—	—	—	—	—	1,178	(1,178)	—	—	—	—	—	—	—	—	—
其他資本公積變動																
本公司發行可轉讓公司債權益 組成部分	—	—	—	—	—	—	860,540	—	—	—	—	—	—	860,540	—	860,540
採用權益法認列之關聯企業及 合資股權淨值之變動數	—	—	—	(18,239)	—	—	—	—	—	(18,490)	—	—	—	(28,028)	—	(28,028)
行權轉入額	—	—	—	—	—	7	—	—	—	—	—	—	—	7	—	7
112年第三季未分配淨利(盈)	—	—	—	—	—	—	—	—	—	(920,119)	—	—	—	(920,119)	(39,441)	(959,560)
112年第三季其他綜合損益	—	—	—	—	—	—	—	—	—	—	16,598	—	16,598	16,598	—	16,598
取得子公司非控制權益增加	—	—	—	—	—	—	—	—	—	—	—	—	—	—	511,575	511,575
民國 112 年 09 月 30 日結帳	\$ 6,502,199	\$ 3,705,699	\$ 449,327	\$ 1,849,376	\$ 71,993	\$ 1,305	\$ 806,338	\$ 1,287,810	\$ 5,560,363	\$ (928,840)	\$ (23,286)	\$ 37,826	\$ 14,458	\$ 18,565,979	\$ 472,134	\$ 19,038,113

(請參閱後附之合併財務報表附註)

董事長：王素琦



經理人：張瑞寶



會計主管：毛安妮



僅經核閱未依一般公認審計準則查核
 晟德大藥廠股份有限公司及其子公司
 合併現金流量表
 民國一十二年及一十一年一月一日至九月三十日

單位：新台幣仟元

	112年第三季	111年第三季
營業活動之現金流量：		
本期稅前淨利	\$ (1,011,260)	\$ (654,792)
調整項目：		
不影響現金流量之收益費損項目		
折舊費用	74,289	24,060
攤銷費用	36,374	728
未完工程轉列費用	22	305
應付款股票評價損失	87,917	—
透過損益按公允價值衡量金融資產(負債)之淨利益	965,622	4,751,135
處分及報廢不動產、廠房及設備損失(利益)	50	—
未/已實現兌換利益	(24,898)	(111,506)
預期信用損失(利益)數	(336)	314
收回可轉換公司債損失	488	—
利息費用	138,776	60,167
利息收入	(42,145)	(10,761)
股利收入	(265,346)	(179,060)
採用權益法認列之關聯企業及合資損(益)之份額	527,029	434,076
處分投資利益	(241,815)	(3,729,973)
與營業活動相關之資產/負債變動數		
應收票據(增加)減少	6,877	3,265
應收帳款(增加)減少	(14,555)	(31,186)
其他應收款(增加)減少	(305)	5,494
存貨(增加)減少	(34,600)	24,040
其他流動資產(增加)減少	(1,533)	547
淨確定福利資產(增加)減少	(1,741)	(1,391)
應付款項增加(減少)	18,382	30,839
其他應付款增加(減少)	(3,655)	(33,556)
其他應付款-關係人增加(減少)	(234,357)	(15,418)
合約負債增加(減少)	21,912	(23,522)
其他流動負債-其他增加(減少)	3,998	2,291
負債準備增加(減少)	—	(449,088)
營運產生之現金流(出)入	5,190	97,008
收取之利息	42,887	7,891
支付之利息	(57,219)	(25,140)
支付之所得稅	(972,320)	(396,784)
營業活動之淨現金流(出)入	(981,462)	(317,025)

接 次 頁

	112年第三季	111年第三季
投資活動之現金流量：		
取得透過損益按公允價值衡量之金融資產	(1,560,935)	(897,628)
處分透過損益按公允價值衡量之金融資產	1,270,276	68,595
取得採權益法之投資	(167,533)	(762,129)
處分採權益法之投資	—	7,685,056
取得無形資產	(760)	—
取得不動產、廠房及設備	(73,051)	(4,194)
按攤銷後成本衡量之金融資產(增加)減少	(1,039,242)	(1,221,994)
預付設備款(增加)減少	(14,571)	(1,884)
存出保證金(增加)減少	(328)	3,073
應收租賃款(增加)減少	—	21,115
其他金融資產-流動(增加)減少	16,048	100,338
取得投資性不動產	—	(418)
收取之股利	355,622	427,631
取得子公司之淨現金流入	120,622	—
投資活動之淨現金流(出)入	(1,093,852)	5,417,561
籌資活動之現金流量：		
短期借款增加(減少)	(100,000)	(1,050,000)
舉借(償還)長期借款	(116,330)	(998,000)
取得子公司部份權益價款	—	(775,053)
存入保證金增加(減少)	277	—
子公司配發現金股利	—	(487,104)
租賃負債本金償還	(6,820)	(830)
其他應付款-關係人(減少)	—	(90,000)
發行可轉換公司債	3,270,583	—
支付債券發行成本	(4,929)	—
收回可轉換公司債	(11,535)	—
行使歸入權	7	—
籌資活動之淨現金流(出)入	3,031,253	(3,400,987)
本期現金及約當現金淨增減數	955,939	1,699,549
期初現金及約當現金餘額	796,738	267,460
期末現金及約當現金餘額	\$ 1,752,677	\$ 1,967,009

(請參閱後附合併財務報表附註)

董事長：王素琦



經理人：許瑞寶



會計主管：毛安妮



晟德大藥廠股份有限公司及其子公司
合併財務報表附註
民國一一二年及一一一年九月三十日

(金額除另予註明者外，均以新台幣仟元為單位)

一、公司沿革

晟德大藥廠股份有限公司於民國 48 年 11 月 4 日依公司法設立，截至民國 112 年 09 月 30 日止，額定資本為 10,000,000 仟元及實收資本額為 6,592,199 元，主要業務為各種西藥品之製造與買賣。公司及工廠分別設立於台北市及新竹縣。

本公司股票自民國 92 年 10 月起在財團法人中華民國證券櫃檯買賣中心上櫃買賣。

二、通過財務報告之日期及程序

本公司合併財務報表已於民國 112 年 11 月 10 日提報董事會後發布。

三、新發布及修訂準則及解釋之適用

(一)首次適用金融監督管理委員會(以下簡稱「金管會」)認可並發布生效之國際財務報導準則(IFRS)、國際會計準則(IAS)、解釋(IFRIC)及解釋公告(SIC)(以下稱「IFRSs」)。

適用修正後之金管會認可並發布生效自 112 年 1 月 1 日開始適用之 IFRSs 將不致造成合併公司會計政策之重大變動。

(二)經金管會認可 113 年適用之 IFRSs

新發布 / 修正 / 修訂準則及解釋	生效日(註1)
國際會計準則第 1 號之修正「將負債分類為流動或非流動」	民國 113 年 1 月 1 日
國際會計準則第 1 號之修正「具合約條款之非流動負債」	民國 113 年 1 月 1 日
國際會計準則第 7 號及國際財務報導準則第 7 號之修正「供應商融資安排」	民國 113 年 1 月 1 日
國際財務報導準則第 16 號之修正「售後租回中之租賃負債」	民國 113 年 1 月 1 日(註2)

註 1：除另註明外，上述新發布/修正/修訂準則或解釋係於各該日期以後開始之年度報導期間生效。

註 2：賣方兼承租人應對初次適用 IFRS 16 日後簽訂之售後租回交易追溯適用 IFRS 16 之修正。

截至本合併財務報告通過發布日止，合併公司仍持續評估其他準則、解釋之修正對財務狀況與財務績效之影響，相關影響待評估完成時予以揭露。

(三)IASB 已發布但尚未經金管會認可(實際適用日期以金管會規定為準)之 IFRSs：

新發布 / 修正 / 修訂準則及解釋	IASB 發布之生效日(註 1)
國際財務報導準則第 10 號及國際會計準則第 28 號之修正 「投資者與其關聯企業或合資間之資產出售或投入」	待 IASB 決定
國際財務報導準則第 17 號「保險合約」及修正	民國 112 年 1 月 1 日
國際會計準則第 21 號之修正「缺乏可兌換性」	民國 114 年 1 月 1 日(註 2)

註 1：除另註明外，上述新發布／修正／修訂準則或解釋係於各該日期以後開始之年度報導期間生效。

註 2：適用於 114 年 1 月 1 日以後開始之年度報導期間。首次適用該修正時，將影響數認列於首次適用日之保留盈餘。當本集團以非功能性貨幣作為表達貨幣時，將影響數調整首次適用日權益項下之國外營運機構兌換差額。。

截至本合併財務報告通過發布日止，合併公司仍持續評估其他準則、解釋之修正對財務狀況與財務績效之影響，相關影響待評估完成時予以揭露。

四、重要會計政策之彙總說明

除下列說明外，本合併財務報告所採用之重大會計政策與民國一一一年度合併財務報告相同，相關資訊請參閱民國一一一年度合併財務報告附註四。

1. 遵循聲明

本合併財務報告係依照證券發行人財務報告編製準則(以下簡稱「編製準則」)及金管會認可並發布生效之國際會計準則第三十四號「期中財務報導」編製。本合併財務報告未包括依照金管會認可並發布生效之國際財務報導準則、國際會計準則、解釋及解釋公告所編製之整份年度合併財務報告應揭露之全部必要資訊。

2. 編製基礎

除以公允價值衡量之金融工具外，本合併財務報表係依歷史成本基礎編製，歷史成本通常係依取得資產所支付對價之公允價值。

3. 合併財務報表編製基礎

本合併財務報表包含本公司及由本公司所控制之企業(子公司)之財務報表。控制係指本公司可主導某一個體之財務及營運政策之權力，以從其相關營運活動中獲取利益。

合併綜合損益表已適當納入被收購或被處分子公司於當年度自收購生效日起或至處分生效日止之營運損益。子公司的綜合損益總額係歸屬至本公司業主及非控制

權益，即使非控制權益因而成為虧損餘額。

子公司的財務報表業已適當調整，俾使其會計期間及政策與本公司一致。

本公司合併個體間之重大交易、餘額、收益及費損業已於合併時全數消除。

當對子公司所有權之變動未導致本公司喪失對子公司之控制時，此變動係以權益交易處理。為反映本公司及非控制權益對子公司相對權益之變動，已予調整其帳面金額。非控制權益之調整數與所支付或收取對價公允價值間之差額，係直接認列於權益，並歸屬本公司業主。

當合併公司喪失對子公司之控制時，處分損益係為下列兩者之差額；(1)所收取對價之公允價值與對前子公司之剩餘投資按喪失控制日之公允價值合計數，以及(2)前子公司之資產(含商譽)與負債及非控制權益按喪失控制日帳面金額合計數。合併公司對於其他綜合損益中認列與該子公司有關之所有金額，其會計處理係與合併公司直接處理相關資產或負債必須遵循之基礎相同。

對前子公司剩餘投資係按喪失控制日之公允價值作為原始認列投資關聯企業之金額。

A. 列入合併財務報表編製之子公司如下：

投資公司名稱	子公司名稱	與本公司關係	業務性質	持股比例/出資額比例		
				112.09.30	111.12.31	111.09.30
本公司	Center Biotherapeutics Inc.	本公司之子公司	投資	100.00%	100.00%	100.00%
本公司	Centerlab Investment Holding Limited	本公司之子公司	投資	100.00%	100.00%	100.00%
Centerlab Investment Holding Limited	Bioflag International Corporation	本公司之子公司	投資	47.33%	—	—
Bioflag International Corporation	Bioflag Co., Ltd.	本公司之孫公司	投資	100.00%	—	—
Bioflag Co., Ltd.	錦新國際(股)公司	本公司之孫公司	投資	100.00%	—	—
錦新國際(股)公司	豐華生物科技(股)公司	本公司之孫公司	功能性益生菌製造銷售	100.00%	—	—
豐華生物科技(股)公司	得益生物科技(股)公司	本公司之孫公司	一般食品製造業	100.00%	—	—
豐華生物科技(股)公司	益質佳(股)公司	本公司之孫公司	功能性益生菌銷售	99.50%	—	—

投資公司名稱	子公司名稱	與本公司關係	業務性質	持股比例/出資額比例		
				112.09.30	111.12.31	111.09.30
本公司	Center Laboratories Limited	本公司之子公司	投資	100.00%	100.00%	100.00%
本公司	Center Venture Holding I Limited(原 BioEngine Capital Holding Limited(HK))	本公司之孫公司	投資	100.00%	100.00%	100.00%
本公司	Center Venture Holding II Limited(原 BioEngine Investment Holding Limited)	本公司之孫公司	投資	100.00%	100.00%	100.00%
本公司	Center Venture Holding III Limited(原 BioEngine Investment Holding I Limited)	本公司之孫公司	投資	100.00%	100.00%	100.00%

B. 合併個體重要增減變動情形說明如下：

(1)本公司透過子公司 Centerlab Investment Holding Limited 持有 Bioflag International Corporation 於 112 年 1 月增加持股至 47.33% 股權，並取得過半數董事席次，具控制力。自取得控制力之日起納入合併報告之編製主體。

(2)合併公司於 111 年 4 月購買子公司玉晟生技投資股份有限公司 19.4% 股權，總金額計 775,053 仟元，致持股比例由 58.6% 上升至 78.0%；另於 111 年 7 月以發行新股方式吸收合併玉晟生技投資股份有限公司，並以民國 111 年 7 月 8 日為合併基準日，本公司為續存公司，玉晟生技投資股份有限公司為消滅公司。

C. 對本集團具重大性之非控制權益之子公司：

本集團民國 112 年 9 月 30 日、111 年 12 月 31 日及 111 年 9 月 30 日非控制權益總額分別為 472,134 仟元、0 仟元及 0 仟元，下列為對本集團具重大性之非控制權益及所屬子公司之資訊：

子公司名稱	主要營業場所	非控制權益					
		112 年 09 月 30 日		111 年 12 月 31 日		111 年 09 月 30 日	
		金額	持股百分比	金額	持股百分比	金額	持股百分比
Bioflag International Corporation (不含子公司之非控制權益)	開曼群島	472,134	52.67%	—	—	—	—

以下各子公司彙總性財務資訊係以公司間交易銷除前之金額編製：

資產負債表

項 目	112. 09. 30	
	Bioflag International Corporation	
流動資產	\$	268,282
非流動資產		1,369,762
流動負債		6,001
非流動負債		200,000
權 益	\$	1,432,043

綜合損益表

項 目	Bioflag International Corporation	玉晟生技投資(股)公司
	112年1月1日至 9月30日	111年1月1日至7月8 日(合併解散日)
營業收入	\$ —	\$ —
稅前淨利	(39,249)	(2,443,108)
所得稅(費用)利益	—	446,737
繼續營業單位本期淨利	\$ (39,249)	\$ (1,996,371)
其他綜合損益(稅後淨額)	—	26,408
綜合損益總額	\$ (39,249)	\$ (1,969,963)
綜合損益總額歸屬於非 控制權益	\$ (20,672)	\$ (666,739)
支付予非控制權益股利	\$ —	\$ 487,104

現金流量表

項 目	Bioflag International Corporation	玉晟生技投資(股)公司
	112年1月1日至 9月30日	111年1月1日至7月8日 (合併解散日)
營業活動之淨現金流入	\$ (399)	\$ (253,080)
投資活動之淨現金流入	—	1,596,923
籌資活動之淨現金流入	—	(1,266,480)
本期現金及約當現金增加 (減少)數	\$ (399)	\$ 77,363
期初現金及約當現金餘額	12,681	81,335
期末現金及約當現金餘額	\$ 12,282	\$ 158,698

4. 所得稅

合併公司係依國際會計準則公報第三十四號「期中財務報導」第B12段規定衡量及揭露期中期間之所得稅費用。

所得稅費用係以期中報導期間之稅前淨利乘以管理階層預期年度總盈餘所適用稅率之最佳估計衡量，並全數認列為當期所得稅費用。

所得稅費用直接認列於權益項目或其他綜合損益項目者，係就相關資產及負債於財務報導目的之帳面金額與其課稅基礎之暫時性差異，以預期實現或清償時之適用稅率予以衡量。

5. 確定福利退職後福利

期中期間之退休金成本係採用前一年度結束日依精算決定之退休金成本率，以年初至當期末為基礎計算，並針對本期之重大市場波動，及重大計畫修正、清償或其他重大一次性事項加以調整。

五、重大會計判斷、估計及假設不確定性之主要來源：

管理階層依編製準則及金管會認可之國際會計準則第三十四號「期中財務報導」編製本合併財務報告時，必須作出判斷、估計及假設，其將對會計政策之採用及資產、負債、收益及費用之報導金額有所影響。實際結果可能與估計存有差異。

估計與基本假設係持續予以檢視。若估計之修正僅影響當期，則於會計估計修正當期認列。若會計估計之修正同時影響當期及未來期間，則於估計修正當期及未來期間認列。

編製合併財務報告時，管理階層於採用合併公司會計政策時所作之重大判斷以及估計不確定性之主要來源與民國一一一年度合併財務報告附註五一一致。

六、重要會計項目之說明

1. 現金及約當現金

項 目	112. 09. 30	111. 12. 31	111. 09. 30
庫存現金及零用金	\$ 210	\$ 1,963	\$ 2,016
活期及支票存款	1,216,331	794,775	1,864,993
約當現金：			
定期存款	536,136	—	100,000
合 計	\$ 1,752,677	\$ 796,738	\$ 1,967,009

(1) 約當現金包括自取得日起 3 個月內、高度流動性、可隨時轉換成定額現金

且價格變動風險甚小之定期存款，係用於滿足短期現金承諾。

(2) 上述現金及約當現金皆未提供質押擔保。

2. 透過損益按公允價值衡量之金融工具

項 目	112. 09. 30	111. 12. 31	111. 09. 30
金融資產-流動			
指定透過損益按公允價值衡量			
國外上市股票	\$ 811,400	\$ 1,029,075	\$ 418,291
金融資產-非流動			
指定透過損益按公允價值衡量			
國內上市(櫃)股票	\$ 2,279,813	\$ 1,972,940	\$ 1,710,597
國內未上市(櫃)普通股 票及興櫃股票	494,240	647,586	675,375
國外上市股票	2,441,357	3,563,985	3,658,360
國外未上市公司股權	2,176,102	1,779,180	1,564,941
國外未上市特別股/普通股	840,326	1,155,537	1,085,042
國外基金	4,059,995	3,765,693	3,946,020
衍生性金融工具-贖回權	5,675	—	—
合 計	\$ 12,297,508	\$ 12,884,921	\$ 12,640,335

金融負債-流動

指定透過損益按公允價值衡量

衍生性金融工具-賣回選擇權	\$	—	\$	156,530	\$	167,765
---------------	----	---	----	---------	----	---------

金融負債-非流動

指定透過損益按公允價值衡量

衍生性金融工具-賣回選擇權	\$	62,216	\$	—	\$	—
---------------	----	--------	----	---	----	---

(1) 本公司發行可轉換公司債包括主契約債務工具及賣回選擇權衍生工具。賣回選擇權衍生工具係透過損益按公允價值衡量。

(2) 金融資產質押作為銀行借款擔保情形，請參閱附註八。

3. 按攤銷後成本衡量之金融資產

項 目	112.09.30	111.12.31	111.09.30
流動項目：			
原始到期日超過三個月之定期存款	\$ 1,561,312	\$ 522,070	\$ 1,333,500
非流動項目：			
F公司無擔保普通公司債	\$ —	\$ 200,000	\$ —

(1) 定期存款於資產負債表日之市場利率區間如下：

項 目	112.09.30	111.12.31	111.09.30
定期存款	0.61%~5.61%	4.07%	2.34%~3.30%

(2) 本公司於111年10月按面額200,000仟元認購F公司3年期公司債，票面利率4%。

4. 應收帳款淨額

項 目	112.09.30	111.12.31	111.09.30
按攤銷後成本衡量			
應收帳款-一般客戶	\$ 185,435	\$ 136,168	\$ 109,737
應收帳款-關係人	12,370	—	—
減：備抵損失	(1,954)	(1,482)	(1,482)
淨 額	\$ 195,851	\$ 134,686	\$ 108,255

上述應收帳款皆未提供質押擔保。

合併公司針對所有應收帳款採用簡化作法估計預期信用損失，亦即使用存續期間預期信用損失衡量，為此衡量目的，以應收帳款立帳天數訂定預期信用損失率，並已納入前瞻性之資訊。本公司民國 112 年 9 月 30 日、111 年 12 月 31 日及 111 年 9 月 30 日之應收帳款之預期信用損失分析如下：

112 年 9 月 30 日

帳齡	應收帳款 帳面價值	備抵存續期間 預期信用損失
90 天內	\$ 167,793	\$ 263
90 天至 180 天	28,385	881
180 天至 365 天	1,157	340
365 天以上	470	470
合 計	\$ 197,805	\$ 1,954

111 年 12 月 31 日

帳齡	應收帳款 帳面價值	備抵存續期間 預期信用損失
90 天內	\$ 119,353	\$ 161
90 天至 180 天	15,188	630
180 天至 365 天	1,625	689
365 天以上	2	2
合 計	\$ 136,168	\$ 1,482

111 年 9 月 30 日

帳齡	應收帳款 帳面價值	備抵存續期間 預期信用損失
90 天內	\$ 88,950	\$ 104
90 天至 180 天	19,621	885
180 天至 365 天	1,166	493
365 天以上	—	—
合 計	\$ 109,737	\$ 1,482

針對應收帳款所提列之備抵呆帳變動資訊如下：

項 目	112. 09. 30	111. 09. 30
期初餘額	\$ 1,482	\$ 1,168
企業合併取得	527	—
增添(迴轉)認列應收帳款之減損損失	(55)	314
期末餘額	\$ 1,954	\$ 1,482

5. 存 貨

項目	112. 09. 30	111. 12. 31	111. 09. 30
商品存貨	\$ 792	\$ 135	\$ 476
製成品	130,767	25,168	26,620
在製品及半成品	36,407	12,253	15,262
原 料	74,653	48,653	33,960
物 料	21,474	7,924	8,618
在途存貨	3,284	5,915	9,694
合 計	\$ 267,377	\$ 100,048	\$ 94,630
減：備抵存貨跌價損失	(15,068)	(10,740)	(18,029)
淨 額	\$ 252,309	\$ 89,308	\$ 76,601

112年及111年1月1日至9月30日之銷貨成本包括存貨跌價損失(回升利益)分別為(4,239)仟元及4,882仟元。

6. 採用權益法之投資

項目	112. 09. 30	111. 12. 31	111. 09. 30
投資關聯企業	\$ 7,000,106	\$ 8,026,961	\$ 7,830,061
預付投資款	—	—	260,000
合 計	\$ 7,000,106	\$ 8,026,961	8,090,061

(1) 投資關聯企業明細如下：

項目	112. 09. 30	111. 12. 31	111. 09. 30
具重大性之關聯企業			
東曜藥業(股)公司	\$ 2,837,425	\$ 2,873,808	\$ 2,907,956
玉晟管理顧問(股)公司	(註)	(註)	817,982
永昕生物醫藥(股)公司	537,974	643,132	(註)
順天醫藥生技(股)公司	492,389	531,705	517,711

益安生醫(股)公司	755,310	1,071,490	1,129,248
Bioflag International Corporation	—	(註)	(註)
	4,623,098	5,120,135	5,372,897
個別不重大之關聯企業	2,377,008	2,906,826	2,457,164
合計	\$ 7,000,106	\$ 8,026,961	\$ 7,830,061

(註)該年度為個別不重大關聯企業。

(2) 本集團重大關聯企業之基本資訊如下：

項目	持股比例		
	112.09.30	111.12.31	111.09.30
益安生醫(股)公司	29.78%	29.78%	29.78%
東曜藥業(股)公司	27.60%	27.60%	27.88%
Bioflag International Corporation	—	(註)	(註)
永昕生物醫藥(股)公司	20.40%	20.44%	(註)
順天醫藥生技(股)公司	33.15%	33.15%	33.16%
玉晟管理顧問(股)公司	(註)	(註)	32.57%

(註)該年度為個別不重大關聯企業。

上述關聯企業之業務性質、主要營業場所及公司註冊之國家資訊，請參閱附表四「被投資公司資訊、所在地等相關資訊」及附表五「大陸投資資訊」。

(3) 合併公司於民國 112 年 1 月增加 Bioflag International Corporation 持股至 47.33% 並取得過半數董事席次，取得控制力，自取得控制力之日起納入合併報告之編製主體，有關企業合併之說明請參閱合併財務報告附註六、18。

(4) 合併公司對澳優乳業股份有限公司持有 20.01% 權益之投資，原採權益法評價，於 111 年 1 月出售該公司股份 213,226 仟股後，本公司持有權益減少為 7.23% 而喪失重大影響。合併公司持有 7.23% 之權益於處分日之公允價值為 4,694,211 仟元，變更為透過損益按公允價值衡量之金融資產-流動。此交易所產生認列於損益之金額計算如下：

剩餘投資之公允價值	\$	4,694,211
減：喪失重大影響當日之投資帳面金額		3,132,880
減：採權益法之關聯企業其他綜合損益		130,403
認列之利益	\$	1,430,928

- (5) 合併公司對個別不重大關聯企業，原採權益法評價於 111 年喪失重大影響。變更為透過損益按公允價值衡量之金融資產-非流動。此交易所產生認列於損益之金額計算如下。

剩餘投資之公允價值	\$	233,188
減：喪失重大影響當日之投資帳面金額		233,188
減：採權益法之關聯企業其他綜合損益		9,320
認列之損失	\$	(9,320)

- (6) 關聯企業具公開市場報價之第一等級公允價值資訊如下：

	112.09.30	111.12.31	111.09.30
東曜藥業(股)公司	\$ 1,741,379	\$ 2,016,052	\$ 2,587,898
益安生醫(股)公司	1,422,632	1,516,537	1,641,828
永昕生物醫藥(股)公司	607,024	599,037	(註)
順天醫藥生技(股)公司	2,300,603	1,452,624	1,329,114
個別不重大之關聯企業	1,352,880	636,672	1,278,605
合計	\$ 7,424,518	\$ 6,220,922	\$ 6,837,445

(註)該年度為個別不重大關聯企業

- (1) 本公司設定質押作為借款擔保之投資關聯企業金額，請參閱附註八。
 (2) 以下重大關聯企業之彙總性財務資訊係依各關聯企業 IFRSs 合併財務報告為基礎編製，並已反應權益法時所作之調整。

資產負債表

	112.09.30			
	益安生醫(股)公司	東曜藥業(股)公司	永昕生物醫藥(股)公司	順天醫藥生技(股)公司
流動資產	\$ 2,445,797	\$ 2,797,560	\$ 1,343,740	\$ 1,122,448
非流動資產	535,032	3,872,393	2,500,405	611,271
流動負債	204,991	1,403,246	636,943	190,828
非流動負債	170,581	1,565,290	607,683	—
權益	2,605,257	3,701,417	2,599,519	1,542,891
非控制權益	(69,074)	—	—	(34,907)
	\$ 2,536,183	\$ 3,701,417	\$ 2,599,519	\$ 1,507,984
合併公司享有之權益	\$ 755,310	\$ 1,021,698	\$ 529,725	\$ 499,925

商譽	—	1,815,727	8,249	1,422
關聯企業順/側流交易	—	—	—	(8,958)
投資關聯企業帳面價值	\$ 755,310	\$ 2,837,425	\$ 537,974	\$ 492,389

111.12.31

	益安生醫(股)公司	東曜藥業(股)公司	永昕生物醫藥 (股)公司	順天醫藥生技 (股)公司
流動資產	\$ 1,637,721	\$ 2,984,088	\$ 1,923,781	\$ 1,386,053
非流動資產	2,402,302	3,265,378	2,529,217	499,635
流動負債	198,514	1,213,730	634,733	215,359
非流動負債	177,963	1,195,648	712,690	360
權益	3,663,546	3,840,088	3,105,575	1,669,969
非控制權益	(66,104)	(6,863)	—	(40,180)
	\$ 3,597,442	\$ 3,833,225	\$ 3,105,575	\$ 1,629,789

合併公司享有之權益	\$ 1,071,490	\$ 1,058,081	\$ 634,883	\$ 540,302
商譽	—	1,815,727	8,249	1,422
關聯企業順/側流交易	—	—	—	(10,019)
投資關聯企業帳面價值	\$ 1,071,490	\$ 2,873,808	\$ 643,132	\$ 531,705

111.09.30

	益安生醫(股)公司	東曜藥業(股)公司	玉晟管理顧問(股) 公司	順天醫藥生技(股) 公司
流動資產	\$ 1,838,340	\$ 3,235,527	\$ 1,133,278	\$ 1,372,677
非流動資產	2,387,372	3,134,426	1,479,966	414,246
流動負債	188,594	1,443,424	213,893	196,924
非流動負債	157,762	998,284	36,631	1,450
權益	3,879,356	3,928,245	2,362,720	1,588,549
非控制權益	(88,028)	(10,006)	—	—
	\$ 3,791,328	\$ 3,918,239	\$ 2,362,720	\$ 1,588,549

合併公司享有之權益	\$ 1,129,248	\$ 1,092,229	\$ 768,919	\$ 526,695
商譽	—	1,815,727	65,529	8,775
關聯企業順/側流交易	—	—	(16,466)	(17,759)
投資關聯企業帳面價值	\$ 1,129,248	\$ 2,907,956	\$ 817,982	\$ 517,711

綜合損益表

112.07.01~112.09.30

	益安生醫(股)公司	東曜藥業(股)公司	永昕生物醫藥(股)公司	順天醫藥生技(股)公司
收 入	\$ 45,723	\$ 935,371	\$ 113,264	\$ 16,267
繼續營業單位本期淨利	\$ (208,227)	\$ (75,429)	\$ (121,997)	\$ (122,260)
其他綜合損益(稅後淨額)	15,361	179	139	45
本期綜合損益總額	\$ (192,866)	\$ (75,250)	\$ (121,858)	\$ (122,215)
自關聯企業收取之股利	\$ —	\$ —	\$ —	\$ —

112.01.01~112.09.30

	益安生醫(股)公司	東曜藥業(股)公司	永昕生物醫藥(股)公司	順天醫藥生技(股)公司
收 入	\$ 140,789	\$ 2,376,486	\$ 469,701	\$ 38,449
繼續營業單位本期淨利	\$ (1,048,456)	\$ (142,037)	\$ (530,352)	\$ (130,807)
其他綜合損益(稅後淨額)	21,320	15,189	170	1
本期綜合損益總額	\$ (1,027,136)	\$ (126,848)	\$ (530,182)	\$ (130,806)
自關聯企業收取之股利	\$ 13,049	\$ —	\$ —	\$ —

111.07.01~111.09.30

	益安生醫(股)公司	東曜藥業(股)公司	玉晟管理顧問(股)公司	順天醫藥生技(股)公司
收 入	\$ 41,522	\$ 548,747	\$ 500,181	\$ 4,586
繼續營業單位本期淨利	\$ (142,076)	\$ (114,938)	\$ 323,601	\$ (154,653)
其他綜合損益(稅後淨額)	29,100	22,821	(620)	11
本期綜合損益總額	\$ (112,976)	\$ (92,117)	\$ 322,981	\$ (154,642)
自關聯企業收取之股利	\$ —	\$ —	\$ —	\$ —

111.01.01~111.09.30

	益安生醫(股)公司	東曜藥業(股)公司	玉晟管理顧問(股)公司	順天醫藥生技(股)公司
收 入	\$ 261,414	\$ 1,352,980	\$ 686,769	\$ 12,291
繼續營業單位本期淨利	\$ (297,410)	\$ (184,413)	\$ 79,560	\$ (534,298)
其他綜合損益(稅後淨額)	60,283	37,119	615	44
本期綜合損益總額	\$ (237,127)	\$ (147,294)	\$ 80,175	\$ (534,254)
自關聯企業收取之股利	\$ 21,751	\$ —	\$ —	\$ —

(3) 本集團個別不重大關聯企業之帳面金額及其經營結果之份額彙總如下：

民國 112 年 9 月 30 日、111 年 12 月 31 日及 9 月 30 日，本集團其他關聯企業之帳面金額合計分別為 2,377,008 仟元、2,906,826 仟元及 2,457,164 仟元。

合併公司享有之份額	112.04.01~112.09.30	111.07.01~111.09.30
繼續營業單位本期淨利	\$ (83,150)	\$ (78,561)
其他綜合損益(稅後淨額)	\$ (546)	\$ 3,140
合併公司享有之份額	112.01.01~112.09.30	111.01.01~111.09.30
繼續營業單位本期淨利	\$ (29,744)	\$ (139,974)
其他綜合損益(稅後淨額)	\$ (751)	\$ 8,547

7. 不動產、廠房及設備

(1) 合併公司不動產、廠房及設備帳面價值如下：

項 目	112.09.30	111.12.31	111.09.30
土地、房屋及建築	\$ 786,270	\$ 450,017	\$ 642,814
機械設備	348,486	44,620	46,596
運輸設備	1,409	1,572	1,679
辦公設備	46,853	18,714	18,792
租賃改良	40,022	—	—
什項設備	23,282	17,526	16,560
未完工程及待驗設備	45,025	—	1,034
合 計	\$ 1,291,347	\$ 532,449	\$ 727,475

(2) 合併公司不動產、廠房及設備之成本、折舊及減損損失變動明細如下：

	112.01.01 餘額	企業合併 取得	增添-單獨 取得	處分	重分類	112.09.30 餘額
成 本：						
土地、房屋 及建築	\$ 591,881	\$ 391,843	\$ 11,936	\$ —	\$ 5,111	\$ 1,000,771
機械設備	156,713	504,817	7,292	(205)	3,821	672,438
運輸設備	5,963	645	—	—	—	6,608
辦公設備	67,884	57,991	7,819	(67)	2,098	135,725
租賃改良	—	32,282	9,494	—	18,383	60,159
什項設備	41,498	5,860	4,969	(1,048)	—	51,279
未完工程及 待驗設備	—	31,635	42,825	—	(29,435)	45,025
合 計	\$ 863,939	\$ 1,025,073	\$ 84,335	\$ (1,320)	\$ (22)	\$ 1,972,005
	112.01.01 餘額	企業合併 取得	折舊費用	處分	重分類	112.09.30 餘額
累計折舊及減損：						
房屋及建築	\$ 141,864	\$ 55,403	\$ 17,234	\$ —	\$ —	\$ 214,501
機械設備	112,093	181,221	30,827	(189)	—	323,952
運輸設備	4,391	503	305	—	—	5,199
辦公設備	49,170	31,184	8,580	(62)	—	88,872
租賃改良	—	15,916	4,221	—	—	20,137
什項設備	23,972	2,847	2,197	(1,019)	—	27,997
合 計	\$ 331,490	\$ 287,074	\$ 63,364	\$ (1,270)	\$ —	\$ 680,658
	111.01.01 餘 額	增添-單獨 取得	處分	重分類	111.09.30 餘額	
成 本：						
土地、房屋 及建築	\$ 782,994	\$ 150	\$ —	\$ —	\$ 783,144	
機械設備	156,813	—	—	927	157,740	
運輸設備	5,963	—	—	—	5,963	
辦公設備	65,075	1,890	—	—	66,965	
什項設備	36,623	619	—	2,691	39,933	
未完工程及 待驗設備	2,777	2,180	—	(3,923)	1,034	
合 計	\$ 1,050,245	\$ 4,839	\$ —	\$ (305)	\$ 1,054,779	

	111.01.01 餘額	折舊費用	處分	重分類	111.09.30 餘額
累計折舊及減損：					
房屋及建築	\$ 131,792	\$ 8,538	\$ —	\$ —	\$ 140,330
機械設備	105,148	5,996	—	—	111,144
運輸設備	3,951	333	—	—	4,284
辦公設備	45,201	2,972	—	—	48,173
什項設備	21,728	1,645	—	—	23,373
合 計	\$ 307,820	\$ 19,484	\$ —	\$ —	\$ 327,304

(3)合併公司民國 112 年及 111 年第三季利息資本化金額皆為 0 仟元。

(4)合併公司不動產廠房及設備之抵押情形，請參閱附註八。

8. 租賃協議

(1)使用權資產

	112.09.30	111.12.31	111.09.30
使用權資產帳面金額			
房屋及建築	\$ 26,059	\$ —	\$ —
辦公設備	—	86	119
運輸設備	2,521	260	455
合 計	\$ 28,580	\$ 346	\$ 574

	112.01.01 至 112.09.30	111.01.01 至 111.09.30
使用權資產之增添	\$ 8,556	\$ 780
使用權資產之折舊費用		
房屋及建築	\$ 6,168	\$ —
辦公設備	87	167
運輸設備	667	657
合 計	\$ 6,922	\$ 824

(2)租賃負債

	112. 09. 30	111. 12. 31	111. 09. 30
流動	\$ 9,140	\$ 349	\$ 576
非流動	\$ 19,704	\$ —	\$ —

租賃負債之折現率區間如下：

	112. 09. 30	111. 12. 31	111. 09. 30
房屋及建築	1.350%	—	—
辦公設備	2.077%	2.077%	2.077%
運輸設備	2.077%	2.077%	1.71%~2.077%

(3)其他租賃資訊：

	112. 07. 01 至 112. 09. 30	111. 07. 01 至 111. 09. 30	112. 01. 01 至 112. 09. 30	111. 01. 01 至 111. 09. 30
短期租賃及低 價值資產費用	\$ 374	\$ 63	\$ 1,035	\$ 178
租賃之現金 (流出)總額			\$ (6,820)	\$ (830)

合併公司選擇對符合短期租賃之房屋及符合低價值資產之若干辦公設備等租賃適用認列之豁免，不對該等租賃認列相關使用權資產及租賃負債。

(4)營業租賃承諾－合併公司為出租人

合併公司以營業租賃方式出租辦公室、廠房，依據不可取消之營業租賃合約，民國112年及111年9月30日之未來最低租賃給付總額如下：

項 目	112. 09. 30	111. 09. 30
不超過一年	\$ 26,594	\$ 18,251
超過一年但不超過五年	66,167	22,244
超過五年	—	—
合 計	\$ 92,761	\$ 40,495

9. 投資性不動產

(1) 合併公司投資性不動產帳面價值如下：

項 目	112. 09. 30	111. 12. 31	111. 09. 30
土 地	\$ 557,177	\$ 557,177	\$ 375,243
房屋及建築	110,716	114,719	107,925
合 計	\$ 667,893	\$ 671,896	\$ 483,168

(2) 合併公司投資性不動產之成本、折舊及減損損失變動明細如下：

取得成本	土地	房屋及建築	合計
112. 01. 01 餘額	\$ 557,177	\$ 151,867	\$ 709,044
本期增添	—	—	—
112. 09. 30 餘額	\$ 557,177	\$ 151,867	\$ 709,044
累計折舊及減損			
112. 01. 01 餘額	\$ —	\$ 37,148	\$ 37,148
本期提列折舊	—	4,003	4,003
112. 09. 30 餘額	\$ —	\$ 41,151	\$ 41,151
111. 01. 01 餘額	\$ 375,243	\$ 142,121	\$ 517,364
本期增添	—	418	418
111. 09. 30 餘額	\$ 375,243	\$ 142,539	\$ 517,782
累計折舊及減損			
111. 01. 01 餘額	\$ —	\$ 30,862	\$ 30,862
本期提列折舊	—	3,752	3,752
111. 09. 30 餘額	\$ —	\$ 34,614	\$ 34,614

(3) 民國 112 年及 111 年 9 月 30 日合併公司持有之投資性不動產之公允價值分為 874,020 仟元及 636,413 仟元。合併公司所有之投資性不動產係委任獨立之外部鑑價專家評價公允價值，該公允價值係依類似不動產交易價格之市場證據估計之。

(4) 民國 112 年及 111 年 7 月 1 日至 9 月 30 日暨民國 112 年及 111 年 1 月 1 日至 9 月 30 日由投資性不動產產生之租金收入分別為 8,162 仟元、4,570 仟元、24,134 仟元及 13,710 仟元。民國 112 年及 111 年 1 月 1 日至 9 月 30 日並無發生直接營運費用。

(5) 合併公司投資性不動產之抵押情形，請參閱附註八。

10. 無形資產

(1) 合併公司無形資產帳面價值如下：

項 目	112.09.30	111.12.31	111.09.30
電腦軟體	\$ 1,771	\$ 1,941	\$ 1,055
商 譽	350,471	1,345	1,345
專門技術	192,827	—	—
商 標 權	243,116	—	—
合 計	\$ 788,185	\$ 3,286	\$ 2,400

(2) 合併公司無形資產之成本、攤銷及減損損失變動明細如下：

	112.01.01 餘額	企業合併 取得	增添-單獨 取得	處分	112.09.30 餘額
取得成本：					
電腦軟體	\$ 14,848	\$ 906	\$ 760	\$ —	\$ 16,514
商 譽	1,345	349,126	—	—	350,471
專門技術	—	208,462	—	—	208,462
商 標 權	—	262,828	—	—	262,828
合 計	\$ 16,193	\$ 821,322	\$ 760	\$ —	\$ 838,275
	112.01.01 餘額	企業合併 取得	攤銷費用	處分	112.09.30 餘額
累計攤銷及減損：					
電腦軟體	\$ 12,907	\$ 809	\$ 1,027	\$ —	\$ 14,743
專門技術	—	—	15,635	—	15,635
商 標 權	—	—	19,712	—	19,712
合 計	\$ 12,907	\$ 809	\$ 36,374	\$ —	\$ 50,090
	111.01.01 餘額	增添-單獨取 得	處分	重分類	111.09.30 餘額
取得成本：					
電腦軟體	\$ 13,692	\$ —	\$ —	\$ —	\$ 13,692
商 譽	1,345	—	—	—	1,345
合 計	\$ 15,037	\$ —	\$ —	\$ —	\$ 15,037
	111.01.01 餘額	攤銷費用	處分	重分類	111.09.30 餘額
累計攤銷及減損：					
電腦軟體	\$ 11,909	\$ 728	\$ —	\$ —	\$ 12,637

(3)合併公司民國 112 及 111 年第三季未認列任何商譽之減損損失。

(4) 合併公司無形資產應認列之攤銷費用，已列報於合併綜合損益表中之營業成本及營業費用項目中。

11. 借 款

(1)短期借款

	112. 09. 30	111. 12. 31	111. 09. 30
銀行借款			
無擔保借款	\$ 150,000	\$ 110,000	\$ 110,000
擔保借款	360,000	200,000	—
合 計	\$ 510,000	\$ 310,000	\$ 110,000
利率區間	1.80%~2.1%	1.85%	1.60%

(2)長期借款

	112. 09. 30	111. 12. 31	111. 09. 30
銀行借款			
擔保借款	\$ 1,172,670	\$ 1,289,000	\$ 1,289,000
減：長期借款一 年內到期部分	(1,108,835)	—	—
合 計	\$ 63,835	\$ 1,289,000	\$ 1,289,000

(3)合併公司提供資產作為銀行借款擔保抵押之情形請參閱附註八。

(4)有關合併公司利率、外幣及流動性風險之曝險資訊，請參閱附註六、27。

12. 其他應付款

項 目	112. 09. 30	111. 12. 31	111. 09. 30
應付費用：			
薪資、獎金及員 工社會保險	\$ 53,837	\$ 29,780	\$ 18,624
佣金費用	5,723	5,046	2,992
勞務費	15,998	4,279	4,213
應付員工紅利及董 監酬勞	—	10,916	1,884
其他估計應付費用	31,499	16,547	11,008
應付費用小計	107,057	66,568	38,721

應付營業稅等	7	4,857	—
應付設備款	26,492	1,067	645
應付股利	594,756	—	1,262,622
合 計	\$ 728,312	\$ 72,492	\$ 1,301,988

13. 應付公司債

	112.09.30	111.12.31	111.09.30
國內無擔保可轉換公司債	\$ 3,810,800	\$ 1,500,000	\$ 1,500,000
國內有擔保可轉換公司債	1,134,800	500,000	500,000
減：應付公司債折價	(633,432)	(131,222)	(143,057)
減：列為1年內到期部分	—	(1,868,778)	(1,856,943)
合 計	\$ 4,312,168	\$ —	\$ —

民國112年及111年1月1日至9月30日之變動如下：

項 目	112.09.30	111.09.30
1月1日負債組成部份	\$ 1,868,778	\$ 1,822,315
本期發行負債組成部份	2,569,527	—
以有效利率計算之利息	83,018	34,628
減：可轉換公司債轉換普通股	(198,468)	—
減：收回可轉換公司債	(10,687)	—
9月30日負債組成部份	\$ 4,312,168	\$ 1,856,943

(1) 國內第四次有擔保轉換公司債

本公司於109年9月7日在台灣發行5,000單位、票面利率為0%之新台幣計價有擔保可轉換公司債，本金金額共計500,000仟元。

每單位公司債持有人有權以每股91元轉換為本公司之普通股。轉換期間為本轉換債發行之日起滿三個月後，至到期日止。本轉換債發行滿三年之日公司債持有人可要求本公司以債券面額加計利息補償金為債券面額之100.75%(實質收益率為0.25%)，將其所持有之本轉換債以現金贖回。

此可轉換公司債包括負債及權益組成部分，權益組成部分於權益項下以資本公積—認股權表達。負債組成部分原始認列之有效利率為1.0452%。

發行之可轉換公司債於發行時將該轉換選擇權與負債分離，並分別認列權益及負債相關資訊如下：

轉換公司債之複利現值	\$	474,668
嵌入衍生性工具賣回權及贖回權		1,530
發行時權益組成要素		22,491
發行轉換公司債發行價款(減除發行成本 1,311 仟元)	\$	498,689

(2) 國內第五次無擔保轉換公司債

本公司於 109 年 9 月 8 日在台灣發行 15,000 單位、票面利率為 0% 之新台幣計價無擔保可轉換公司債，本金金額共計 1,500,000 仟元。

每單位公司債持有人有權以每股 90 元轉換為本公司之普通股。轉換期間為本轉換債發行之日起滿三個月後，至到期日止。本轉換債發行滿三年之日公司債持有人可要求本公司以債券面額加計利息補償金為債券面額之 102.27% (實質收益率為 0.75%)，將其所持有之本轉換債以現金贖回。

此可轉換公司債包括負債及權益組成部分，權益組成部分於權益項下以資本公積—認股權表達。負債組成部分原始認列之有效利率為 3.0877%。

發行之可轉換公司債於發行時將該轉換選擇權與負債分離，並分別認列權益及負債相關資訊如下：

轉換公司債之複利現值	\$	1,288,418
嵌入衍生性工具賣回權及贖回權		38,760
發行時權益組成要素		168,979
發行轉換公司債發行價款(減除發行成本 3,843 仟元)	\$	1,496,157

(3) 國內第六次有擔保轉換公司債

本公司於 112 年 4 月 26 日在台灣發行 7,000 單位，票面利率為 0% 之新台幣計價有擔保可轉換公司債，本金金額共計 700,000 仟元。本公司債以競價拍賣方式辦理公開承銷，依面額之 110.08% 發行，實際總發行金額為 770,583 仟元。

每單位公司債持有人有權以每股 48 元轉換為本公司之普通股。轉換期間為本轉換債發行之日起滿三個月後，至到期日止。

此可轉換公司債包括負債及權益組成部分，權益組成部分於權益項下以資本公積－認股權表達。負債組成部分原始認列之有效利率為 2.647%。

發行之可轉換公司債於發行時將該轉換選擇權與負債分離，並分別認列權益及負債相關資訊如下：

轉換公司債之複利現值	\$	614,362
嵌入衍生性工具贖回權		(5,488)
發行時權益組成要素		160,623
發行轉換公司債發行價款(減除發行成本 1,086 仟元)	\$	769,497

(2) 國內第七次無擔保轉換公司債

本公司於 112 年 4 月 27 日在台灣發行 25,000 單位、票面利率為 0% 之新台幣計價無擔保可轉換公司債，本金金額共計 2,500,000 仟元。

每單位公司債持有人有權以每股 49 元轉換為本公司之普通股。轉換期間為本轉換債發行之日起滿三個月後，至到期日止。本轉換債發行滿三年之日公司債持有人可要求本公司以債券面額加計利息補償金為債券面額之 103.03% (實質收益率為 1%)，將其所持有之本轉換債以現金贖回。

此可轉換公司債包括負債及權益組成部分，權益組成部分於權益項下以資本公積－認股權表達。負債組成部分原始認列之有效利率為 5.03917%。

發行之可轉換公司債於發行時將該轉換選擇權與負債分離，並分別認列權益及負債相關資訊如下：

轉換公司債之複利現值	\$	1,955,165
嵌入衍生性工具賣回權及贖回權		41,075
發行時權益組成要素		499,918
發行轉換公司債發行價款(減除發行成本 3,842 仟元)	\$	2,496,158

14. 員工福利

(1) 確定提撥計劃

子公司 Center Biotherapeutics Inc.、Centerlab Investment Holding Limited、Center Laboratories Limited、玉晟生技投資(股)公司、Center Venture Holding I Limited(原 BioEngine Capital Holding Limited)、Center Venture Holding II Limited(原 BioEngine Investment Holding Limited)、Center Venture Holding III Limited (原 BioEngine Investment Holding I Limited)、Bioflag International Corporation、Bioflag Co., Ltd.、錦新國際(股)公司因無專職員工，其投資活動由本公司及管理顧問公司代為執行，故無相關之退休金制度。

本公司、豐華公司適用「勞工退休金條例」之退休金制度，係屬確定提撥計畫，自民國 94 年 7 月 1 日起，依員工每月薪資百分之六提撥至勞工保險局之個人退休金專戶。

其餘各子公司之退休金為確定提撥制，依法令規定每月向當地政府繳交養老金、醫療等各類社會保障金。

本公司 112 年及 111 年 7 月 1 日至 9 月 30 日與 112 年及 111 年 1 月 1 日至 9 月 30 日於綜合損益表認列確定提撥計畫費用總額分別為 4,050 仟元、1,711 仟元、11,911 仟元及 5,428 仟元。

(2) 確定福利計劃

本公司及豐華公司適用「勞動基準法」之退休金制度，係屬政府管理之確定福利計畫，每位員工之服務年資十五年以內者(含)，每服務滿一年可獲得二個基數，超過十五年者每增加一年可獲得一個基數，總計最高以四十五個基數為限。員工退休金之支付，係根據服務年資及核准退休日前六個月平均工資(基數)計算。本公司按月就薪資總額 2%提撥退休基金，以勞工退休準備金監督委員會之名義專戶儲存於台灣銀行。

年度終了前，若估算專戶餘額不足給付一年度內預估達到退休條件之勞工，次年度 3 月底前將一次提撥其差額。該專戶係委託勞動部勞動基金運用局管理，本公司並無影響投資管理策略之權利。

依上述相關規定，本公司於民國 112 年及 111 年 7 月 1 日至 9 月 30 日與 112 年及 111 年 1 月 1 日至 9 月 30 日於綜合損益表認列為費用之退休金成本(利益)分別為 4 仟元、(2)仟元、4 仟元及(5)仟元。

15. 負債準備

	112. 09. 30		111. 09. 30
委託管理績效獎金			
1月1日餘額	\$ —	\$	767, 779
本期估計變動	—		(261, 796)
本期支付	—		(187, 292)
轉列其他應付款-關係人	—		(318, 691)
9月30日餘額	\$ —	\$	—

依委託經營管理合約按所持有投資項目稅前淨收益計算管理績效獎金負債準備金額，帳列綜合損益表「其他收益及費損」項下。

16. 權益

(1) 普通股股本

截至民國 112 年及 111 年 9 月 30 日止，本公司登記股本皆為 10,000,000 仟元，每股面額 10 元，登記股數皆為 1,000,000 仟股。截至民國 112 年及 111 年 9 月 30 日實收股本分別為新台幣 6,592,199 仟元及 5,947,560 仟元，分為普通股 659,220 仟股及 594,756 仟股。

本公司於民國 104 年 6 月經股東會決議，辦理私募普通股，104 年 11 月發行 15,000 仟股，每股 62.1 元溢價發行，增資款計 931,500 仟元，增資基準日為民國 104 年 11 月 26 日。民國 105 年 6 月發行 5,000 仟股，每股 62.1 元溢價發行，增資基準日為民國 105 年 6 月 22 日，增資款計 310,500 仟元。上述私募普通股之權利義務除證交法規定有流通轉讓之限制且須於交付日滿三年並補辦公開發行後才能申請上櫃掛牌交易外，餘與其他之已發行普通股同。

本公司於民國 111 年 5 月經股東會決議通過辦理盈餘轉增資 757,573 仟元，按每股面額新台幣 10 元，發行新股 75,757 仟股。

本公司於民國 111 年 7 月 8 日因合併玉晟生技投資股份有限公司共計發行新股 13,950 仟股。

本公司於民國 112 年 6 月經股東會決議通過辦理盈餘轉增資 327,116 仟元，按每股面額新台幣 10 元，發行新股 32,712 仟股。

本公司於民國 112 年 6 月經股東會決議通過辦理資本公積轉增資 267,640 仟元，按每股面額新台幣 10 元，發行新股 26,764 仟股。

本公司可轉換公司債於民國 112 年 1 月 1 日至 9 月 30 日依公司債轉換辦法轉換普通股為 49,883 仟元

(2) 資本公積

項 目	112. 09. 30	111. 12. 31	111. 09. 30
發行溢價	\$ 3,705,690	\$ 3,772,429	\$ 3,772,429
採用權益法認列關聯企業及合資股權淨值之變動數	1,049,376	1,067,615	1,017,500
取得或處分子公司股權價格與帳面價值差額	449,327	449,327	449,327
認股權	800,338	191,470	191,470
庫藏股交易	71,993	71,993	71,993
其他	1,305	120	55
合 計	\$ 6,078,029	\$ 5,552,954	\$ 5,502,774

(a) 普通股溢價增加係現金增資及可轉換公司債轉換溢價轉入。

(b) 採用權益法認列關聯企業及合資股權淨值之變動數係被投資公司股東權益變動及持股比例變動，產生之股權淨值差異轉入。

(c) 取得或處分子公司股權價格與帳面價值差額，係取得或出售子公司之股權，因其未喪失控制力，故視為權益交易轉列資本公積。

(d) 依照法令規定，資本公積除彌補公司虧損外，不得使用，但超過票面金額發行股票所得之溢額(包括以超過面額發行普通股、因合併而發行股票之股本溢價及庫藏股票交易等)及受領贈與之所得產生之資本公積，得撥充股本，其撥充股本每年以實收股本之一定比率為限。因長期股權投資產生之資本公積，不得作為任何用途。

另依民國 101 年 1 月修定之公司法規定，公司無虧損者，上述超過股票金額發行股票所得之溢額及受領贈與之所得產生之資本公積亦得按股東原持有股份之比例發放現金。

(3) 保留盈餘

依本公司章程之盈餘分派政策規定，本公司年度總決算如有盈餘，應先提繳稅款，彌補以往虧損，次提百分之十為法定盈餘公積，但法定盈餘公積已達本公司實收資本額時不在此限；另視需要及法定規定提列或迴轉特別盈餘公積後，如尚有盈餘併同期初未分配盈餘，由董事會擬具盈餘分配案提請股東會決議分派之。

另依據本公司章程規定，股利政策係為健全財務結構，及兼顧投資人之權益，本公司乃採取股利平衡政策，盈餘分配不低於當年度可分配盈餘之 50% 為原則，並就當年度所分配股利之 10% 以上發放現金股利。如果當年配發股利不足得全數配發股票股利。

(a) 法定盈餘公積

法定盈餘公積應提撥至其餘額達公司實收股本總額時為止。並得用以彌補虧損；依據於民國 101 年 1 月 4 日公佈之公司法修定條文，法定盈餘公積超過實收股本總額 25% 之部份除得撥充股本外，尚得以現金分配。

(b) 特別盈餘公積

本公司依金管證發字第 1010012865 號函、金管證發字第 1010047490 號函、金管證發字第 1030006415 號及「採用國際財務報導準則(IFRSs)後，提列特別盈餘公積之適用疑義問答」等規定及視公司需要經股東會決議提列及迴轉特別盈餘公積。

(4) 盈餘分配

本公司於民國 112 年 6 月 20 日經股東會決議通過 111 年度盈餘分配案如下：

	111 年 度	
	金 額	每股股利(元)
股票股利	327,116	0.55
現金股利	594,756	1
資本公積配發股票	267,640	0.45

本公司於民國 111 年 5 月 20 日經股東會決議通過 110 年度盈餘分配案如下：

	110 年 度	
	金 額	每股股利(元)
股票股利	757,573	1.5
現金股利	1,262,622	2.5

有關本公司董事會通過擬議及股東會決議盈餘分派情形，請至「公開資訊觀測站」查詢。

(5)其他權益項目

民國 112 年及 111 年第三季其他權益項目之變動數如下：

	透過其他綜合損益按 公允價值衡量之金融 資產未實現損益	國外營運機構財務報 表換算之兌換差額	合 計
112. 01. 01 餘額	\$ 37,824	\$ (39,964)	\$ (2,140)
換算國外營運機構財務 報表所產生之兌換差額	—	7,993	7,993
採用權益法認列之關聯 企業及合資企業之其他 綜合損益之份額	—	8,605	8,605
112. 09. 30 餘額	\$ 37,824	\$ (23,366)	\$ (14,458)

	透過其他綜合損益按 公允價值衡量之金融 資產未實現損益	國外營運機構財務報 表換算之兌換差額	合 計
111. 01. 01 餘額	\$ 26,150	\$ (373,938)	\$ (347,788)
換算國外營運機構財務 報表所產生之兌換差額	—	179,566	179,566
採用權益法認列之關聯 企業股權淨值之變動	(10,272)	—	(10,272)
採用權益法認列之關聯 企業及合資企業之其他 綜合損益之份額	(949)	195,511	194,562
111. 09. 30 餘額	\$ 14,929	\$ 1,139	\$ 16,068

(6)非控制權益

項 目	112. 09. 30	111. 09. 30
期初餘額	\$ —	\$ 2,155,631
歸屬予非控制權益之份額：		
本年度淨利	(39,441)	(677,837)
換算國外營運機構財務報表所 產生之兌換差額	—	11,098
對子公司所有權益之變動	—	(778,325)
取得子公司非控制權益增加	511,575	—
合併子公司非控制權益減少	—	(710,567)
期末餘額	\$ 472,134	\$ —

17. 與非控制權益之權益交易

(1) 本公司於 111 年 4 月購買子公司玉晟生技(股)公司 19.94% 股權，持股比例 58.6% 增加至 78.0%。

項 目	111. 09. 30
收取(給付)之現金對價	\$ (775, 053)
子公司淨資產帳面金額按相對權益變動 計算應轉出(轉入)非控制權之金額	778, 325
權益交易之差額	\$ 3, 272
權益交易差額調整科目	
資本公積	\$ 3, 272

(2) 合併公司於民國 111 年 7 月以發行新股吸收合併原持股 78% 之子公司玉晟生技投資(股)公司，並以民國 111 年 7 月 8 日為合併基準日，晟德大藥廠(股)公司為存續公司，玉晟生技投資(股)公司為消滅公司。

合併公司對上列公司所有權權益之變動對歸屬於母公司業主權益之影響如下：

購入非控制權益之帳面金額	\$ 710, 567
支付予非控制權益之對價	809, 097
取得子公司股權價格與帳面價值差異	\$ (98, 530)
遞延所得稅負債影響數	386, 618
權益交易調整科目-資本公積	\$ 288, 088

18. 企業合併

(1) 收購子公司

公司名稱	主要營業 活動	收購日	具表決權之所 有權權益/收 購比例(%)	移轉對價
Bioflag International Corporation 及其子公司	功能性益生 菌銷售	102/01/03	47.33%	\$ 808, 825

(2) 移轉對價

	Bioflag International Corporation
收購前已持有權益於收購 日之公允價值	\$ 659, 114
以關聯企業股份支付	149, 711
淨現金流入	\$ 808, 825

(3) 收購日取得之資產及承擔之負債

	Bioflag International Corporation 及其子公司	
流動資產		
現金及銀行存款	\$	120,622
應收款項		49,714
存貨		128,401
預付款項及其他		21,098
非流動資產		
不動產、廠房及設備		737,999
使用權資產		37,229
無形資產		471,387
遞延所得稅資產		18,739
其他非流動資產		3,608
流動負債		
短期借款		(300,000)
應付帳款及其他應付款		(69,710)
其他流動負債		(16,419)
非流動負債		
應付公司債		(200,000)
其他非流動負債		(31,394)
合計	\$	971,274

(4) 非控制權益

Bioflag International Corporation 及其子公司之非控制權益(52.67%之現時所有權權益)係按收購日非控制權益之公允價值 511,575 仟元衡量，此公允價值係採用可辨認淨資產公允價值進行估計。

(5) 因收購產生之商譽(廉價購買利益)

	112 年第三季	
	Bioflag International Corporation	
移轉對價	\$	808,825
非控制權益		511,575
減：所取得可辨認淨資產之公允價值		971,274
因收購產生之商譽	\$	349,126

收購 Bioflag International Corporation 產生之商譽，主要來自預期產生之合併綜效、收入成長、未來市場發展。惟該等效益不符合可辨認無形資產之認列條件，故不單獨認列。

(6) 取得子公司之利益

	112 年第三季	
	Bioflag International Corporation	
收購日採權益法投資重新衡量之公允價值	\$	659,114
減：喪失重大影響當日之投資帳面金額		459,952
認列之利益	\$	199,162

(7) 取得子公司之淨現金流入

	112 年第三季	
	Bioflag International Corporation	
現金支付之對價	\$	—
減：取得之現金及約當現金餘額		120,622
淨現金流入	\$	(120,622)

(8) 企業合併對經營成果之影響

自收購日起，來自被收購公司之經營成果如下：

	Bioflag International Corporation	
	收購日-112. 09. 30	
營業收入	\$	300,757
本期淨利		(39,251)

若該等企業合併係發生於收購日所屬之會計年度開始日，來自被收購公司之經營成果如下。此擬制數字僅作說明用途，無法反映企業合併於收購當年度之開始日完成時，合併公司實際可產生之收入及營運結果，亦不應作為預測未來營運結果之用。

	Bioflag International Corporation	
營業收入	\$	300,757
本期淨利		(39,251)

於編製上述假設合併公司自收購日所屬之會計年度開始日即收購該等子公司之擬制營業收入及淨利時，管理階層業已將下列因素納入考量：

1. 按企業合併原始會計處理時之無形資產公允價值作為攤銷計算基礎，而非依收購前財務報表認列之帳面金額計算攤銷。
2. 依據企業合併後合併公司之資金狀況、信用評等、負債對權益比率估算借款成本。

19. 客戶合約之收入

(1) 收入之細分

	112年7月1日至9月30日		
	醫藥事業部	豐華部門	合計
<u>主要地區市場</u>			
台灣	229,069	35,546	264,615
中國	—	8,673	8,673
其他	—	67,880	67,880
	229,069	112,099	341,168

主要商品/服務

西藥	229,069	—	229,069
益生菌	—	112,065	112,065
其他	—	34	34
合計	229,069	112,099	341,168

112年1月1日至9月30日

主要地區市場

	醫藥事業部	豐華部門	合計
台灣	687,723	88,415	776,138
中國	—	68,112	68,112
其他	—	144,230	144,230
合計	687,723	300,757	988,480

主要商品/服務

西藥	687,691	—	687,691
益生菌	32	299,894	299,926
其他	—	863	863
合計	687,723	300,757	988,480

111年7月1日至9月30日

主要地區市場

	國內西藥品	其他部門	合計
台灣	172,377	—	172,377

主要商品/服務

西藥	172,223	—	172,223
其他	154	—	154
合計	172,377	—	172,377

111年1月1日至9月30日

	國內西藥品	其他部門	合計
<u>主要地區市場</u>			
台灣	529,028	—	529,028
<u>主要商品/服務</u>			
西藥	528,747	—	528,747
其他	281	—	281
合計	529,028	—	529,028

(2) 合約資產及合約負債

本公司認列客戶合約收入相關之合約資產及合約負債如下：

	112.09.30	111.12.31	111.09.30
應收帳款(含關係人)	197,805	136,168	109,737
減：備抵損失	(1,954)	(1,482)	(1,482)
	195,851	134,686	108,255
合約負債	111,461	84,066	89,992

合約負債主要係因商品銷售合約預收款項而產生，將於產品交付予客戶時轉列收入。

20. 本期發生之員工福利、折舊、折耗及攤銷費用依其功能別彙總如下：

性質別 \ 功能別	112年7月1日至9月30日			111年7月1日至9月30日		
	屬於營業成本者	屬於營業費用者	合計	屬於營業成本者	屬於營業費用者	合計
員工福利費用						
薪資費用	30,102	43,169	73,271	6,192	20,189	26,381
勞健保費用	3,559	4,264	7,823	833	2,540	3,373
退休金費用	1,685	2,369	4,054	386	1,323	1,709
其他員工福利費用	4,065	2,482	6,547	846	818	1,664
小計	39,411	52,284	91,695	8,257	24,870	33,127
折舊費用	18,661	6,682	25,343	3,775	4,167	7,942
攤銷費用	12	12,130	12,142	—	240	240

性質別 \ 功能別	112年1月1日至9月30日			111年1月1日至9月30日		
	屬於營業成本者	屬於營業費用者	屬於營業成本者	屬於營業成本者	屬於營業費用者	合計
員工福利費用						
薪資費用	85,027	139,265	224,292	24,106	85,571	109,677
勞健保費用	10,472	12,433	22,905	2,714	7,606	10,320
退休金費用	5,030	6,885	11,915	1,301	4,122	5,423
其他員工福利費用	11,477	7,045	18,522	2,225	2,555	4,780
小計	112,006	165,628	277,634	30,346	99,854	130,200
折舊費用	54,562	19,727	74,289	11,435	12,625	24,060
攤銷費用	37	36,337	36,374	—	728	728

本公司依章程規定係以當年度扣除分派員工及董監酬勞前之稅前利益分別以0.1%~10%及不超過2%提撥員工酬勞及董監酬勞。

本公司112年第三季稅前虧損，故無員工酬勞。

本公司111年第三季估列員工酬勞及董監事酬勞如下：

111年第三季		
	比例	金額
員工酬勞	0.20%	942
董監事酬勞	0.20%	942

年度個體財務報告通過發布日後若金額仍有變動，則依會計估計變動處理，於次一年度調整入帳。

有關本公司董事會決議員工酬勞及董監事酬勞分派情形，請至「公開資訊觀測站」查詢。

21. 營業外收入及支出

(1) 其他收入

項 目	112.07.01~ 112.09.30	111.07.01~ 111.09.30	112.01.01~ 112.09.30	111.01.01~ 111.09.30
租金收入	\$ 8,469	\$ 5,608	\$ 25,087	\$ 16,628
顧問收入	476	60	5,278	180
董監酬勞	6	2,009	15	2,159
其 他	3,854	2,344	10,462	4,264
合 計	\$ 12,805	\$ 10,021	\$ 40,842	\$ 23,231

(2) 財務成本

項 目	112.07.01~ 112.09.30	111.07.01~ 111.09.30	112.01.01~ 112.09.30	111.01.01~ 111.09.30
銀行借款	\$ 10,428	\$ 5,386	\$ 39,300	\$ 20,257
公司債利息	37,042	11,616	83,018	34,628
租賃負債利息	105	3	308	8
關係人借款利息	—	39	—	121
其他	8	—	28	—
小 計	47,583	17,044	122,654	55,014
銀行貸款手續費	8,851	1,718	16,122	5,153
合 計	\$ 56,434	\$ 18,762	\$ 138,776	\$ 60,167

(3) 什項支出

項 目	112.07.01~ 112.09.30	111.07.01~ 111.09.30	112.01.01~ 112.09.30	111.01.01~ 111.09.30
應付款股票評價 損失	\$ (6,639)	\$ —	\$ 87,917	\$ —
報廢不動產廠房 及設備損失	19	—	50	—
公司債賣回損失	488	—	488	—
其他	5	—	23	—
合 計	\$ (6,127)	\$ —	\$ 88,478	\$ —

22. 其他綜合損益組成部分

112.07.01~ 112.09.30	當期產生	當期重分類 調整	其他綜合 損益	所得稅利益 (費用)	稅後金額
後續可能重分類至損益 之項目：					
國外營運機構財務報表 換算之兌換差額	\$ 50,224	\$ —	\$ 50,224	\$ (10,045)	\$ 40,179
採用權益法認列之關聯 企業及合資之其他綜合 損益之份額	4,975	—	4,975	(173)	4,802
本期其他綜合損益	\$ 55,199	\$ —	\$ 55,199	\$ (10,218)	\$ 44,981

111.07.01~ 111.09.30	當期產生	當期 重分類調整	其他 綜合損益	所得稅 利益(費用)	稅後金額
後續不重分類至損益之 項目：					
採用權益法認列之關聯 企業及合資之其他綜合 損益之份額	\$ —	\$ —	\$ —	\$ —	\$ —
111.07.01~ 111.09.30	當期產生	當期重分類 調整	其他綜合 損益	所得稅利益 (費用)	稅後金額
後續可能重分類至損益 之項目：					
國外營運機構財務報表 換算之兌換差額	\$ 40,435	\$ —	\$ 40,435	\$ (8,511)	\$ 31,924
採用權益法認列之關聯 企業及合資之其他綜合 損益之份額	17,580	—	17,580	(1,466)	16,114
本期其他綜合損益	\$ 58,015	\$ —	\$ 58,015	\$ (9,977)	\$ 48,038
112.01.01~ 112.09.30	當期產生	當期重分類 調整	其他綜合 損益	所得稅利益 (費用)	稅後金額
後續可能重分類至損益 之項目：					
國外營運機構財務報表 換算之兌換差額	\$ 8,126	\$ 1,865	\$ 9,991	\$ (1,998)	\$ 7,993
採用權益法認列之關聯 企業及合資之其他綜合 損益之份額	9,669	—	9,669	(1,064)	8,605
本期其他綜合損益	\$ 17,795	\$ 1,865	\$ 19,660	\$ (3,062)	\$ 16,598
111.01.01~ 111.09.30	當期產生	當期 重分類調整	其他 綜合損益	所得稅 利益(費用)	稅後金額
後續不重分類至損益之 項目：					
採用權益法認列之關聯 企業及合資之其他綜合 損益之份額	\$ (949)	\$ —	\$ (949)	\$ —	\$ (949)

111.01.01~ 111.09.30	當期產生	當期重分類 調整	其他綜合 損益	所得稅利益 (費用)	稅後金額
後續可能重分類至損益 之項目：					
國外營運機構財務報表 換算之兌換差額	\$ 93,015	\$ 139,897	\$ 232,912	\$ (49,112)	\$ 183,800
採用權益法認列之關聯 企業及合資之其他綜合 損益之份額	37,035	209,802	246,837	(44,462)	202,375
本期其他綜合損益	\$ 130,050	\$ 349,699	\$ 479,749	\$ (93,574)	\$ 386,175

23. 所得稅

(1) 遞延所得稅資產(負債)

項 目	112.09.30	111.12.31	111.09.30
遞延所得稅資產			
備抵存貨跌價損失	\$ 1,665	\$ —	\$ —
虧損扣抵	14,097	—	—
其 他	3,125	—	—
小 計	\$ 18,887	\$ —	\$ —
遞延所得稅負債			
備抵存貨跌價損失	\$ 946	\$ 2,148	\$ 3,606
應付公司債	(114,308)	5,301	5,276
金融資產未實現利益	(251,185)	(406,985)	(427,409)
土地增值稅	(11,718)	(11,718)	(11,718)
權益法認列之投資	(200,564)	(299,450)	(233,922)
其 他	(5,780)	(12,445)	(25,298)
國外營運機構財務報 表換算之兌換差額	2,349	5,412	(738)
小 計	\$ (580,260)	\$ (717,737)	\$ (690,203)

(2) 合併公司認列於損益之所得稅費用明細如下：

項 目	112.07.01~ 112.09.30	111.07.01~ 111.09.30	112.01.01~ 112.09.30	111.01.01~ 111.09.30
當期所得稅費用	\$ 32,184	\$ 31,532	\$ 53,438	\$ 1,070,155
遞延所得稅費用	(156,186)	(375,462)	(140,687)	(1,129,686)
基本所得稅額	1,848	—	16,920	—
補繳以前年度所得稅	77	—	181	—
以前年度所得稅(高)低估數	—	—	18,448	(2,871)
其他	—	—	—	793
所得稅費用(利益)	\$ (122,077)	\$ (343,930)	\$ (51,700)	\$ (61,609)

(3) 認列於其他綜合損益之所得稅

項 目	112.07.01~ 112.09.30	111.07.01~ 111.09.30	112.01.01~ 112.09.30	111.01.01~ 111.09.30
國外營運機構財務報表換算之 兌換差額	\$ 10,045	\$ 8,511	\$ 1,998	\$ 49,112
採用權益法認列之關聯企業及 合資之其他綜合損益之份額	173	1,466	1,064	44,462
與可能重分類至損益項目相關 之所得費用(利益)	\$ 10,218	\$ 9,977	\$ 3,062	\$ 93,574

(4) 本公司營利事業所得稅業經稅捐稽徵機關核定至民國 109 年度。

24. 每股盈餘(歸屬於母公司業主)

	112.07.01-112.09.30			111.07.01-111.09.30		
	本期淨利	加權平均 股數	每股盈餘	本期淨損	加權平均 股數	每股盈餘
基本每股盈餘	(978,712)	657,288	(1.49)	(1,094,245)	652,209	(1.68)
具稀釋作用之潛在普通股						
轉換公司債		(註)			(註)	
員工酬勞		(註)			(註)	
稀釋每股盈餘	(978,712)	657,288	(1.49)	(1,094,245)	652,209	(1.68)

	112.01.01-112.09.30			111.01.01-111.09.30		
	本期淨利	加權平均 股數	每股盈餘	本期淨損	加權平均 股數	每股盈餘
基本每股盈餘	(920,119)	654,934	(1.40)	84,654	641,572	0.13
具稀釋作用之潛在普通股						
轉換公司債		(註)			(註)	
員工酬勞		(註)			(註)	
稀釋每股盈餘	(920,119)	654,934	(1.40)	84,654	641,572	0.13

(註)計算稀釋每股盈餘時，潛在普通股列入計算每股純益(損)將產生反稀釋作用，故不列入計算。

計算每股盈餘時無償配股之影響業已追溯調整。因追溯調整 111 年 1 月 1 日至 9 月 30 日基本及稀釋作用每股盈餘，由 0.15 元減少為 0.13 元。

若公司得選擇以股票或現金發放員工酬勞，則計算稀釋每股盈餘時，應假設員工酬勞將採發放股票方式，並於該潛在普通股具有稀釋作用時計入加權平均流通在外股數，以計算稀釋每股盈餘。於次年度股東會決議員工分紅發放股數前計算稀釋每股盈餘時，亦繼續考量該等潛在普通股之稀釋作用。

25. 現金流量資訊

(一)重大非現金交易

合併公司於 112 年及 111 年 1 月 1 日至 9 月 30 日進行下列非現金交易之投資及籌資活動：

1. 本公司於 111 年 7 月 8 日合併取得子公司玉晟生技投資(股)公司非控制權益 22%，發行公允價值合計 809,097 仟元之普通股(參閱附註六.17)。
2. 經股東會決議配發現金股利於 112 年及 111 年 9 月 30 日尚未發放(參閱附註六.12 及六.16)。

(二)來自籌資活動之負債變動

112 年 1 月 1 日至 9 月 30 日

	112 年 1 月 1 日	現金流量	非現金之變動		112 年 9 月 30 日
			新增租賃	其他	
應付公司債	1,868,778	3,254,119	—	(810,729)	4,312,168
應付租賃款	349	(6,820)	8,527	26,788	28,844

111年1月1日至9月30日

	111年 1月1日	現金流量	非現金之變動		111年 9月30日
			新增租賃	其他	
應付公司債	1,822,315	—	—	34,628	1,856,943
應付租賃款	632	(830)	774	—	576

26. 資本管理

本公司基於現行營運產業特性及未來公司發展情形，並且考量外部環境變動等因素，規劃本公司未來期間所須之營運資金、研究發展費用及股利支出等需求，保障本公司能繼續營運，回饋股東且同時兼顧其他利益關係人之利益，並維持最佳資本結構以長遠提昇股東價值。

為了維持或調整資本結構，本公司可能調整支付予股東的股息金額，發行新股、向股東發還現金或買回本公司股份。

本公司透過定期審核資產負債比例對資金進行監控。本公司之資本為資產負債表所列示之「權益總額」，亦等於資產總額減負債總額。

合併公司之資產負債比例如下：

項 目	112.09.30	111.12.31	111.09.30
負債總額	\$ 7,957,474	\$ 5,935,298	\$ 6,837,893
資產總額	\$ 27,015,587	\$ 25,187,646	\$ 26,040,207
負債比例	29%	23%	26%

27. 金融工具

(1) 金融工具公允價值資訊

除下表所列者外，合併公司非以公允價值衡量之金融工具(包括現金及約當現金、定期存款、應收票據、應收帳款、其他應收款、長短期借款、存出保證金、應付票據、應付帳款及其他應付款)的帳面金額係公允價值之合理近似值。另以公允價值衡量之金融工具的公允價值資訊詳附註六.27(3)

		112年9月30日			
		公允價值			
		帳面金額	第一等級	第二等級	第三等級
金融負債					
	可轉換公司債	4,312,168	—	—	4,275,763
		111年12月31日			
		公允價值			
		帳面金額	第一等級	第二等級	第三等級
金融負債					
	可轉換公司債	1,868,778	—	—	1,830,295
		111年09月30日			
		公允價值			
		帳面金額	第一等級	第二等級	第三等級
金融負債					
	可轉換公司債	1,856,943	—	—	1,794,450

(2) 公允價值層級

下表提供原始認列後以公允價值衡量之金融工具的相關分析，並以公允價值之可觀察程度分為第一至第三等級。各公允價值層級定義如下：

- (a) 第一等級：公允價值衡量係指以來自活絡市場相同資產或負債之公開報價(未經調整)。
 - (b) 第二等級：公允價值衡量係指除第一等級之公開報價外，以屬於該資產或負債直接(亦即價格)或間接(亦即由價格推導而得)可觀察之輸入值推導公允價值。
 - (c) 第三等級：公允價值衡量係指評價技術係非以可觀察市場資料為基礎之資產或負債之輸入值(不可觀察之輸入值)推導公允價值。
- (3) 以公允價值衡量之金融工具，依資產及負債之性質、特性及風險及公允價值等級之基礎分類，相關資訊如下：

112.09.30

	第一級	第二級	第三級	合計
透過損益按公允價值衡量之金融資產-流動：				
國外上市公司股票	\$ 811,400	\$ —	\$ —	\$ 811,400
透過損益按公允價值衡量之金融資產-非流動：				
國外基金	\$ —	\$ —	\$ 4,059,995	\$ 4,059,995
國內未上市(櫃)及興櫃公司股票	—	486,376	7,864	494,240
國外未上市(櫃)公司股票及權益	—	—	3,016,428	3,016,428
國內上市(櫃)公司股票	2,279,813	—	—	2,279,813
國外上市公司股票	2,441,357	—	—	2,441,357
贖回權	—	—	5,675	5,675
合計	\$ 4,721,170	\$ 486,376	\$ 7,089,962	\$ 12,297,508
透過損益按公允價值衡量之金融負債-非流動：				
賣回選擇權	\$ —	\$ —	\$ 63,216	\$ 63,216

111.12.31

	第一級	第二級	第三級	合計
透過損益按公允價值衡量之金融資產-流動：				
國外上市公司股票	\$ 1,029,075	\$ —	\$ —	\$ 1,029,075
透過損益按公允價值衡量之金融資產-非流動：				
國外基金	\$ —	\$ —	\$ 3,765,693	\$ 3,765,693
國內未上市(櫃)及興櫃公司股票	—	620,498	27,088	647,586
國外未上市(櫃)公司股票及權益	—	—	2,934,717	2,934,717
國內上市(櫃)公司股票	1,972,940	—	—	1,972,940
國外上市公司股票	3,563,985	—	—	3,563,985
合計	\$ 5,536,925	\$ 620,498	\$ 6,727,498	\$ 12,884,921
透過損益按公允價值衡量之金融負債-流動：				
賣回選擇權	\$ —	\$ —	\$ 156,530	\$ 153,530

	第一級	第二級	第三級	合計
透過損益按公允價值衡量之金融資產-流動：				
國外上市公司股票	\$ 418,291	\$ —	\$ —	\$ 418,291
透過損益按公允價值衡量之金融資產-非流動：				
國外基金	\$ —	\$ —	\$ 3,946,020	\$ 3,946,020
國內未上市(櫃)及興櫃公司股票	—	578,972	96,403	675,375
國外未上市公司股權	—	—	2,649,983	2,649,983
國內上市(櫃)股票	1,710,597	—	—	1,710,597
國外上市公司股票	3,658,360	—	—	3,658,360
合計	\$ 5,368,957	\$ 578,972	\$ 6,692,406	\$ 12,640,335
透過損益按公允價值衡量之金融負債-流動：				
賣回選擇權	\$ —	\$ —	\$ 167,765	\$ 167,765

(4)因國內長佳智能(股)(6841-TW)股票已於民國 111 年 3 月上櫃，因此本集團於該事件發生當月底將所採用之公允價值自第二等級移轉至第一等級。

(5)合併公司用以衡量公允價值所使用之方法及假設說明如下：

a. 本集團採用市場報價作為公允價輸入值（即第一等級）者，依工具之特性分別如下：

市場報價	上市(櫃)公司股票	開放型基金
	收盤價	淨值

b. 除上述有活絡市場之金融工具外，其餘金融工具之公允價值係以評價技術或參考交易對手報價取得。透過評價技術所取得之公允價可參照其他實質上條件及特性相似之金融工具之現時公允價值、現金流量折現法或以其他評價技術，包括以合併資產負債表日可取得之市場資訊運用模型計算而得(例如櫃買中心參考殖利率曲線、Reuters 商業本票利率平均報價)。

c. 衍生金融工具之評係根據廣為市場使用者所接受之評價模型，例如折現法及選擇權定價模型。遠期外匯合約通常係根據目前之遠期匯率評價。結構式利率衍生金融工具係依適當之選擇權定價模型(例如Black-Scholes模型)或其他評價方法，例如蒙地卡羅模擬(Monte Carlo simulation)。

d. 有關屬第三等級公允價值衡量項目所使用評價模型之重大不可觀察輸入值之量化資訊及重大不可觀察輸入值變動之敏感度分析說明如下：

	112.09.30 公允價值	評價技術	重大不可觀察 輸入值	輸入值與公允價值 關係
非衍生權益工具：				
非上市上櫃公司 股票	2,543,277	可類比上市 上櫃公司法	本益比乘數、本 淨比乘數、企業 價值對營業利益 比乘數、企業價 值對稅前息前折 舊攤提前利益比 乘數、缺乏市場 流通性折價、控 制權溢價	乘數及控制權溢價愈 高，公允價值愈高； 缺乏市場流通性折價 愈高，公允價值愈低；
	—	現金流量折 現法	長期營收成長 率、加權平均資 金成本、長期稅 前營業淨利、缺 乏市場流通性折 價、少數股權折 價	加權平均資金成本及 少數股權折價愈高，公 允價值愈低； 長期營收成長率及長 期稅前營業淨利愈高， 公允價值愈高。
創投公司股票	481,015	淨資產價值法	不適用	不適用
私募基金投資	4,059,995	淨資產價值法	不適用	不適用
混合工具：賣回 選擇權	63,216	蒙地卡羅模 擬法	波動率、折現率	波動價值愈高，公允價 值愈高；折現率愈高、 公允價值愈低
混合工具：贖回 權	5,675	蒙地卡羅模 擬法	波動率、折現率	波動價值愈高，公允價 值愈高；折現率愈高、 公允價值愈低

	111.09.30 公允價值	評價技術	重大不可觀察輸入值	輸入值與公允價值關係
非衍生權益工具：				
非上市上櫃公司股票	2,413,745	可類比上市上櫃公司法	本益比乘數、本淨比乘數、企業價值對營業利益比乘數、企業價值對稅前息前折舊攤提前利益比乘數、缺乏市場流通性折價、控制權溢價	乘數及控制權溢價愈高，公允價值愈高； 缺乏市場流通性折價愈高，公允價值愈低；
	—	現金流量折現法	長期營收成長率、加權平均資金成本、長期稅前營業淨利、缺乏市場流通性折價、少數股權折價	加權平均資金成本及少數股權折價愈高，公允價值愈低； 長期營收成長率及長期稅前營業淨利愈高，公允價值愈高。
創投公司股票	332,641	淨資產價值法	不適用	不適用
私募基金投資	3,946,020	淨資產價值法	不適用	不適用
混合工具：賣回選擇權	167,765	蒙地卡羅模擬法	波動率、折現率	波動價值愈高，公允價值愈高；折現率愈高，公允價值愈低

(6) 財務風險管理目的

本公司財務風險管理目標，係為管理與營運活動相關之市場風險、信用風險及流動風險。為降低相關財務風險，本公司致力於辨認、評估並規避市場之不確定，以降低市場變動對公司財務績效之潛在不利影響。

本公司之重要財務活動，係經董事會依相關規範及內部控制制度進行覆核。於財務計畫執行期間，本公司必須恪遵關於整體財務風險管理及權責劃分之相關財務操作程序。

(7) 市場風險

市場風險係指因市場價格變動，如匯率、利率、權益證券價格變動，而影響本公司之收益或所持有金融工具價值之風險。市場風險管理之目標係管控市場風險之暴險程度在可承受範圍內，並將投資報酬最佳化。

(a) 外幣匯率風險

合併公司具重大影響之外幣金融資產及負債資訊如下：

	112. 09. 30			111. 12. 31			111. 09. 30		
	外幣	匯率	新台幣	外幣	匯率	新台幣	外幣	匯率	新台幣
(外幣：功能性貨幣)									
<u>金融資產</u>									
<u>貨幣性項目</u>									
美金：新台幣	46,095	32.27	1,487,490	36,214	30.71	1,112,134	47,644	31.75	1,512,699
人民幣：新台幣	34,528	4.415	152,443	215	4.408	946	215	4.473	961
港幣：新台幣	242	4.123	1,000	241	3.938	949	3,726	4.044	15,070
<u>非貨幣性項目</u>									
美金：新台幣	149,091	32.27	4,811,174	142,770	30.71	4,384,481	143,889	31.75	4,568,469
人民幣：新台幣	743,671	4.415	3,264,253	739,112	4.408	3,258,004	710,394	4.473	3,177,591
韓圓：新台幣	2,037,539	0.024	48,493	2,307,402	0.0246	56,693	2,316,440	0.0224	51,888
港幣：新台幣	788,726	4.123	3,251,920	1,164,724	3.938	4,586,682	1,005,182	4.044	4,064,955
瑞士法郎：新台幣	13,979	35.055	402,272	17,547	33.205	582,662	17,182	31.26	537,114
<u>金融負債</u>									
<u>非貨幣性項目</u>									
港幣：新台幣	—	—	—	42,471	3.938	167,251	—	—	—

由於外幣交易貨幣種類繁多，故按各重大影響之外幣別彙總揭露兌換損益，合併公司貨幣性項目因匯率變動於 112 年及 111 年第三季認列之全部兌換利益(損失) (含已實現及未實現)分別為 76,298 仟元及 351,296 仟元。

(b) 利率風險

利率風險係指由於市場之變動所造成金融工具公允價值變動之風險。本公司之利率風險，主要係來自於浮動利率借款。

本公司於資產負債表日受利率暴險之金融資產及金融負債帳面金額如下：

項 目	112. 09. 30	111. 12. 31	111. 09. 30
<u>具現金流量利率風險</u>			
— 金融負債	\$ 1,682,670	\$ 1,599,000	\$ 1,399,000

敏感度分析

下面敏感度分析係依金融工具於資產負債表日之利率暴險而決定。對於浮動利率負債，其分析方式係假設資產負債日流通在外之負債金額於整年度皆流通在外。

若利率上升一個百分點，在所有其他變數維持不變之情況下，本公司 112 年及 111 年第三季之稅前淨利減少 12,620 仟元及 10,493 仟元。

(8) 信用風險

公司主要的潛在信用風險係源自於現金及約當現金、應收帳款之金融商品。本公司之現金存放於不同之金融機構。本公司控制暴露於每一金融機構之信用風險，而且認為本公司之現金及所約當現金不會有重大之信用風險顯著集中之虞；本公司以西藥銷售為主要業務，有廣大客戶群且銷售區域分散，並未顯著集中與單一客戶進行交易，應收帳款之信用風險並無顯著集中之虞。

(9) 流動性風險

本公司管理流動性風險之目標，係為維持營運所需之現金及約當現金、高流動性之有價證券及足夠的銀行融資額度等，以確保本公司具有充足的財務彈性。

下表係按到期日及未折現之到期金額彙總列示本公司已約定還款期間之金融負債分析：

112.09.30				
項 目	短於一年	一至五年	五年以上	合 計
短期借款	\$ 510,000	\$ —	\$ —	\$ 510,000
應付款項	135,212	—	—	135,212
其他應付款及其他	1,018,525	—	—	1,018,525
租賃負債	9,485	20,321	—	29,806
應付公司債	—	4,945,600	—	4,945,600
長期借款	1,108,835	45,689	18,146	1,172,670
合 計	\$ 2,782,057	\$ 5,011,610	\$ 18,146	\$ 7,811,813

111.12.31				
項 目	短於一年	一至五年	五年以上	合 計
短期借款	\$ 310,000	\$ —	\$ —	\$ 310,000
應付款項	100,555	—	—	100,555
其他應付款及其他	1,392,330	—	—	1,392,330
租賃負債	351	—	—	351
應付公司債	2,000,000	—	—	2,000,000
長期借款	—	1,289,000	—	1,289,000
合 計	\$ 3,803,236	\$ 1,289,000	\$ —	\$ 5,092,236

111.09.30

項 目	短於一年	一至五年	五年以上	合 計
短期借款	\$ 110,000	\$ —	\$ —	\$ 110,000
應付款項	61,152	—	—	61,152
其他應付款及其他	2,559,235	—	—	2,559,235
租賃負債	580	—	—	580
應付公司債	2,000,000	—	—	2,000,000
長期借款	—	1,289,000	—	1,289,000
合 計	\$ 4,730,967	\$ 1,289,000	\$ —	\$ 6,019,967

七、關係人交易

1. 關係人名稱及其關係

關係人名稱	與合併公司之關係
王素琦	本公司董事長(111年12月選任) 公司主要管理階層
永昕生物醫藥股份有限公司	關聯企業
玉晟管理顧問股份有限公司	關聯企業
順天醫藥生技股份有限公司	關聯企業
博晟生醫股份有限公司	關聯企業
廣東品晟藥醫科技有限公司	關聯企業
豐華生物科技股份有限公司	本公司關聯企業之子公司(111年)
東源國際醫藥(股)公司	本公司關聯企業之子公司
得益生物科技(股)公司	本公司關聯企業之子公司(111年)
智新投資(股)公司	本公司董事為該公司董事長之二親等親屬(111年6月解任)
智友股份有限公司	本公司董事(111年6月解任)
永鍊股份有限公司	本公司董事為該公司董事長之配偶(111年6月解任)
台灣陸地投資股份有限公司	本公司獨立董事為該公司董事長
茂昌生技有限公司	本公司獨立董事為該公司董事長之配偶(111年6月解任)
高林實業股份有限公司	本公司董事為該公司董事長(111年6月解任)
權鋒國際股份有限公司	本公司關聯企業之子公司(110年度) 實質關係人
澳優營養研究雲(股)公司	本公司關聯企業之子公司(110年度) 實質關係人

關係人名稱	與合併公司之關係
偉宸投資有限公司	本公司董事
佑得投資顧問(股)公司	本公司董事長為該公司負責人
錦喬生物科技有限公司(淮安)	本公司關聯企業之子公司
PCJ Capital Management Limited	關聯企業

2. 本公司與關係人間之重大交易事項如下：

(1) 營業收入

關係人類別/ 名稱	112年07月01 日至09月30日	111年07月01 日至09月30日	112年01月01 日至09月30日	111年01月01 日至09月30日
錦喬生物科技有限 公司(淮安)	\$ 8,788	\$ —	\$ 67,829	\$ —

與關係人之銷貨交易條件係依雙方合約協議條件進行。

(2) 進貨

關係人類別/ 名稱	112年07月01 日至09月30日	111年07月01 日至09月30日	112年01月01 日至09月30日	111年01月01 日至09月30日
其他關係人	\$ —	\$ 42	\$ —	\$ 412

(3) 研究發展費用

關係人類別/ 名稱	112年07月01 日至09月30日	111年07月01 日至09月30日	112年01月01 日至09月30日	111年01月01 日至09月30日
關聯企業	\$ —	\$ 120	\$ —	\$ 781

上述研究服務之交易條件由雙方協商決定，付款條件與一般客戶無顯著差異。

(4) 其他費用

關係人類別/ 名稱	112年07月01 日至09月30日	111年07月01 日至09月30日	112年01月01 日至09月30日	111年01月01 日至09月30日
玉晟管理顧問股份 有限公司	\$ —	\$ 756	\$ 13,878	\$ 27,160
關聯企業	103	15	491	270
其他關係人	—	—	10	5
合計	\$ 103	\$ 771	\$ 14,379	\$ 27,435

(5)租賃收入

關係人類別/ 名稱	112年07月01 日至09月30日	111年07月01 日至09月30日	112年01月01 日至09月30日	111年01月01 日至09月30日
其他關係人	\$ 297	\$ 644	\$ 892	\$ 1,783
關聯企業	1,779	1,341	5,589	4,022
順天醫藥生技 (股)公司	1,080	1,080	3,240	3,240
合計	\$ 3,156	\$ 3,065	\$ 9,721	\$ 9,045

(6)什項收入

關係人類別/ 名稱	112年07月01 日至09月30日	111年07月01 日至09月30日	112年01月01 日至09月30日	111年01月01 日至09月30日
關聯企業	\$ 1,824	\$ 762	\$ 3,589	\$ 1,402
PCJ Capital Management Limited	—	—	3,849	—
其他關係人	578	261	2,200	812
合計	\$ 2,402	\$ 1,023	\$ 9,638	\$ 2,214

(7)財產交易

本公司於 111 年 4 月向其他關係人購入玉晟生技投資(股)公司計股票 50,164,854 股總金額為 340,619 仟元。

(8)其他關係人交易：

玉晟管理顧問股份有限公司為合併公司提供投資業務管理服務，民國 112 年及 111 年 1 月 1 日至 9 月 30 日支付之績效獎金分別為 260,614 仟元(帳列沖減其他應付款-關係人)及 187,292 仟元(帳列沖減負債準備)。

(9)應收(付)款項

本公司及其子公司與關係人之債權債務情形如下：

(a)應收帳款

關係人類別/名稱	112.09.30	111.12.31	111.09.30
其他關係人	\$ 12,370	\$ —	\$ —

(b) 其他應收款

關係人類別/名稱	112. 09. 30	111. 12. 31	111. 09. 30
關聯企業	\$ 1,120	\$ 2,960	\$ 1,285
其他關係人	213	855	292
合計	\$ 1,333	\$ 3,815	\$ 1,577

(c) 應付款項

關係人類別/名稱	112. 09. 30	111. 12. 31	111. 09. 30
關聯企業	\$ 32	\$ —	\$ —

(d) 其他應付款—關係人

關係人類別/名稱	112. 09. 30	111. 12. 31	111. 09. 30
玉晟管理顧問(股)公司	\$ 220,162	\$ 366,571	\$ 318,691
關聯企業	—	31	32
其他關係人	—	—	5
合計	\$ 220,162	\$ 366,602	\$ 318,728

(e) 其他流動負債

關係人類別/名稱	112. 09. 30	111. 12. 31	111. 09. 30
關聯企業	\$ 1,027	\$ 1,003	\$ 278
其他關係人	105	266	1,149
合計	\$ 1,132	\$ 1,269	\$ 1,427

(f) 存入保證金

關係人類別/名稱	111. 09. 30	111. 12. 31	111. 09. 30
博晟生醫(股)公司	\$ 565	\$ 565	\$ —

(10) 資金融通情形其他應付款-關係人

111年01月01日至09月30日

關係人類別/名稱	期末餘額	利率	利息支出	期末應付利息
玉晟管理顧問(股)公司	\$ —	3%	\$ 121	\$ —

(11) 主要管理階層薪酬資訊

項 目	112 年 07 月 01 日 至 09 月 30 日	111 年 07 月 01 日 至 09 月 30 日	112 年 01 月 01 日 至 09 月 30 日	111 年 01 月 01 日至 09 月 30 日
薪資及其他短期 員工福利	\$ 1,439	\$ (1,191)	\$ 8,570	\$ 6,218
退職後福利	54	27	160	81
合 計	\$ 1,493	\$ (1,164)	\$ 8,730	\$ 6,299

八、質押之資產

本公司下列資產業已提供金融機構作為借款之擔保或用途受有限制：

抵押資產名稱	112.09.30	111.12.31	111.09.30	擔保債務內容
不動產、廠房及 設備	\$ 819,648	\$ 471,690	\$ 642,814	銀行借款及額 度擔保
投資性不動產淨 額	667,893	671,896	483,168	銀行借款及額 度擔保
採用權益法之長 期投資	2,287,755	2,496,215	2,465,760	銀行借款擔保
採用權益法之長 期投資	—	50,801	53,961	股票初次上櫃 禁售集保
透過損益按公允 價值衡量之金融 資產	2,391,637	1,650,022	1,969,428	銀行借款擔保
透過損益按公允價 值衡量之金融資產	310,275	498,881	432,138	股票初次上市 禁售集保
其他金融資產－ 受限制活期存款	199,035	215,083	143,936	備償戶及公司 債保證額度
合 計	\$ 6,676,243	\$ 6,054,588	\$ 6,191,205	

九、重大或有負債及未認列之合約承諾

1. 合併公司截至民國 112 年及 111 年 09 月 30 日已簽訂尚未完成之藥品委託試驗開發合約，金額分別為新台幣 8,279 仟元及 9,797 仟元，分別已依約支付新台幣 5,180 仟元及 6,159 仟元。
2. 合併公司截至民國 112 年及 111 年 09 月 30 日為新建廠房工程及購置設備，已簽訂尚未完成之資本支出分別為新台幣 69,162 仟元及 1,738 仟元。

3. 本公司民國 99 年 8 月委託台灣東洋藥品工業(股)公司進行 R-PLGA 長效凍乾粉針劑型藥物之配方設計及製程開發，委託開發合約總金額 20,000 仟元，截至民國 112 年 09 月 30 日已依約支付 12,500 仟元。
4. 本公司民國 99 年 10 月與財團法人工業技術研究院簽訂「D-PLGA 微粒新劑型技術」及「PLGA 微粒長效釋放控制平台技術暨專利」授權合約，合約權利金 5,600 仟元及產品開始販賣日起 10 年，每年按該產品銷售淨額 4% 支付權利金。截至民國 112 年 09 月 30 日止已依約支付權利金 3,800 仟元。

十、重大之災害損失：無

十一、重大之期後事項：

- (1) 本公司及玉晟管理顧問股份有限公司(以下簡稱玉晟管顧公司)為整合集團資源，提昇經營績效，雙方爰依企業併購法及其他相關法令之規定進行股份轉換。於股份轉換完成後，本公司將 100% 持有玉晟管顧公司。

換股比例以玉晟管顧公司普通股 1 股換發本公司普通股 0.2291 股作為對價。

扣除本公司持有玉晟管顧公司 32.57% 股權依換股比例本公司擬增加發行新股共計 32,201 仟股予玉晟管顧公司，每股面額新台幣 10 元整，共計新台幣 322,012 仟元。玉晟管顧公司已於 112 年 7 月 20 日經股東臨時決議通過本股份轉換案。

本股份轉換案經相關主管機關於 112 年 9 月 20 日核准，合併基準日訂為 112 年 10 月 2 日。

十二、其他：無

十三、附註再揭露事項

1. 重要交易事項及轉投資事業相關資訊

編號	項 目	說 明
1.	資金貸與他人	附表一
2.	為他人背書保證	無
3.	期末持有有價證券情形（不包含投資子公司、關聯企業及合資控制部份）	附表二
4.	本期累積買進、賣出同一有價證券之金額達新台幣三億元或實收資本額百分之二十以上者	附表三
5.	取得不動產之金額達新台幣三億元或實收資本額百分之二十以上者	無
6.	處分不動產之金額達新台幣三億元或實收資本額百分之二十以上者	無

7.	與關係人進、銷貨交易金額達新台幣一億元或實收資本額百分之二十以上者	無
8.	應收關係人款項達新台幣一億元或實收資本額百分之二十以上者	無

2. 轉投資事業資訊之揭露

編號	項 目	說 明
1.	被投資公司之相關資訊（不包含大陸被投資公司）	附表四
2.	對投資公司具有控制能力之再揭露事項	附表一、二、四

3. 大陸投資資訊：

編號	項 目	說 明
1.	大陸被投資公司名稱、主要營業項目、實收實本額、投資方式、資金出入情形、持股比例、投資損益、期末投資帳面價值、已匯回投資損益及赴大陸地區投資限額	附表五
2.	與大陸被投資公司直接或間接經由第三地區所發生之重大交易事項，暨其價格、付款條件、未實現損益	附表六

4. 主要股東資訊：

持有股份比例達5%以上之股東名稱、持股數額及比例：附表七

5. 母子公司間業務關係及重要交易往來情形：附表八

十四、部門資訊

1. 應報導部門資訊

提供給主要營運決策者用以分配資源及評量部門績效之應報導部門如下：

醫藥事業部－各種西藥品之製造及銷售。

生技創投－投資國內外生物科技事業。

豐華部門－各種益生菌相關產品製造及銷售。

其他部門－未報導之其他經營活動及營運部門。

2. 有關應報導部門之財務資訊，分析如下：

112 年第三季

	醫藥事業部	生技創投	豐華部門	其他部門	調整及沖銷	合併
來自母公司及合併公司以外客戶之收入	687,723	—	300,757	—	—	988,480
來自母公司及合併子公司之收入	—	9,099	1,331	1,075	(11,505)	—
收入合計	687,723	9,099	302,088	1,075	(11,505)	988,480
部門利益(損失)	220,423	(507,229)	(62,534)	(50)		(349,390)
投資利益(損失)						(527,029)
公司一般收入(費用)						3,935
財務成本						(138,776)
繼續營業部門之稅前淨利						(1,011,260)
可辨認資產	576,872	17,461,506	1,956,057	19,701		20,014,136
長期股權投資						7,000,106
公司一般資產						1,345
資產合計						27,015,587

111 年第三季

	國內西藥品	生技創投	其他部門	調整及沖銷	合併
來自母公司及合併公司以外客戶之收入	529,028	—	—	—	529,028
來自母公司及合併子公司之收入	73	—	1,075	(1,148)	—
收入合計	529,101	—	1,075	(1,148)	529,028
部門利益(損失)	2,458,343	(2,618,995)	—		(160,652)
投資利益(損失)					(434,076)
公司一般收入(費用)					103
財務成本					(60,167)
繼續營業部門之稅前淨利					(654,792)
可辨認資產	14,119,264	3,829,537	28		17,948,801
長期股權投資					8,090,061
公司一般資產					1,345
資產合計					26,040,207

附表一

資金貸與他人：

單位：新台幣仟元

編號 (註 1)	貸出資金之公司	貸與 對象	往來 項目 (註2)	是否為 關係人	本期最高 金額	期末 餘額	實際動 支金額	利率 區間	資金貸與 性質	業務往 來金額	有短期融 通資金必 要之原因	提列備 抵呆帳 金額	擔保品		對個別對象 資金貸與 限額	資金貸與 總限額
													名稱	價值		
1	Center Biotherapeutics Inc.	晟德大藥 廠(股)有 限公司	應收關 係人款 項	Y	200,000	200,000	95,830	1.5%	融通資金	—	營運週轉	—	本票	200,000	278,903 (淨值 200%)	278,903 (淨值 200%)
2	錦新國際(股)公司	Bioflag Co., Ltd.	應收關 係人款 項	Y	160,000	160,000	152,345	0.5%	融通資金	—	營運週轉	—	—	—	708,742 (淨值 40%)	708,742 (淨值 40%)
3	Bioflag International Corporation	Bioflag Co., Ltd.	應收關 係人款 項	Y	245,680	245,680	245,680	—	融通資金	—	營運週轉	—	—	—	572,817 (淨值 40%)	572,817 (淨值 40%)

註一： 1、發行人填 0。

2、被投資公司按公司別由阿拉伯數字 1 開始依序編號。

註二：本附表所稱資金融通者包括應收關係企業款、應收關係人款項、股東往來、預付款、暫付款及其他類似性質之科目等。

註三：應明確說明融通對象資金用途，例如償還借款、購置設備、營業週轉…等。

註四：應註明最高限額之計算方法及最高限額之金額。

附表二

本公司民國 112 年 09 月 30 日持有有價證券(不包含投資子公司、關聯企業及合資控制部份)之相關資訊揭露如下： 單位：新台幣仟元

持有之公司	有價證券種類及名稱	與有價證券發行人之關係	帳列科目	期 末			
				單位數(股)	帳面金額	持股比例	公允價值
晟德大藥廠(股)公司	Windtree Therapeutics, Inc. 普通股	—	透過損益按公允價值衡量之金融資產-流動	24,782	879	11.10%	879
晟德大藥廠(股)公司	澳優乳業股份有限公司	—	透過損益按公允價值衡量之金融資產-流動	29,282,627	349,049	1.63%	349,049
晟德大藥廠(股)公司	賽生藥業控股有限公司	—	透過損益按公允價值衡量之金融資產-流動	11,000,000	453,090	1.58%	453,090
晟德大藥廠(股)公司	醫睿醫藥科技股份有限公司	—	透過損益按公允價值衡量之金融資產-非流動	160,000	6,411	8.00%	6,411
晟德大藥廠(股)公司	安盛生科股份有限公司	—	透過損益按公允價值衡量之金融資產-非流動	4,660,165	35,928	8.49%	35,928
晟德大藥廠(股)公司	LifeMax Healthcare International Corporation(Cayman) 特別股	—	透過損益按公允價值衡量之金融資產-非流動	5,405,405	—	1.59%	—
晟德大藥廠(股)公司	水木易德氫能基金 Hydrogenic Energy Fund I L.P	—	透過損益按公允價值衡量之金融資產-非流動	—	147,439	19.39%	147,439
晟德大藥廠(股)公司	Onward Therapeutics SA 特別股	—	透過損益按公允價值衡量之金融資產-非流動	11,316,700	407,272	19.72%	407,272
晟德大藥廠(股)公司	Vivo Innovation Fund II, L.P.	—	透過損益按公允價值衡量之金融資產-非流動	—	254,704	4.77%	254,704
晟德大藥廠(股)公司	Vivo Capital Fund IX, L.P.	—	透過損益按公允價值衡量之金融資產-非流動	—	1,133,374	1.74%	1,133,374

持有之公司	有價證券種類及名稱	與有價證券發行人之關係	帳列科目	期 末			
				單位數(股)	帳面金額	持股比例	公允價值
晟德大藥廠(股)公司	GL China Opportunities Fund III L.P.	—	透過損益按公允價值衡量之金融資產-非流動	—	756,144	4.17%	756,144
晟德大藥廠(股)公司	GL China Opportunities Fund IV L.P.	—	透過損益按公允價值衡量之金融資產-非流動	—	381,897	16.39%	381,897
晟德大藥廠(股)公司	Chengwei GP Participation Fund, L.P.	—	透過損益按公允價值衡量之金融資產-非流動	—	663,815	20.33%	663,815
晟德大藥廠(股)公司	T-E Pharma Holding(Cayman) 特別股	—	透過損益按公允價值衡量之金融資產-非流動	18,750,000	100,058	6.37%	100,058
晟德大藥廠(股)公司	育世博股份有限公司 (Cayman)	—	透過損益按公允價值衡量之金融資產-非流動	9,065,246	291,960	5.81%	291,960
晟德大藥廠(股)公司	AiViva_Series A Preferred Share	—	透過損益按公允價值衡量之金融資產-非流動	4,031,052	157,338	16.54%	157,338
晟德大藥廠(股)公司	Vaxon Investment Inc.	—	透過損益按公允價值衡量之金融資產-非流動	3,000	94,781	15.00%	94,781
晟德大藥廠(股)公司	聖安生醫股份有限公司	—	透過損益按公允價值衡量之金融資產-非流動	2,855,813	158,488	5.73%	158,488
晟德大藥廠(股)公司	Helicase Venture Fund I, L.P.	—	透過損益按公允價值衡量之金融資產-非流動	—	79,524	30.00%	79,524
晟德大藥廠(股)公司	Fangyuan PCJ Fund II L.P.	—	透過損益按公允價值衡量之金融資產-非流動	—	190,411	19.80%	190,411
晟德大藥廠(股)公司	臺灣集中保管結算所股份有限公司	—	透過損益按公允價值衡量之金融資產-非流動	10,505	1,453	—	1,453
晟德大藥廠(股)公司	澳優乳業股份有限公司	—	透過損益按公允價值衡量之金融資產-非流動	117,635,644	1,401,684	6.53%	1,401,684

持有之公司	有價證券種類及名稱	與有價證券發行人之關係	帳列科目	期 末			
				單位數(股)	帳面金額	持股比例	公允價值
晟德大藥廠(股)公司	長聖國際生技股份有限公司	—	透過損益按公允價值衡量之金融資產-非流動	9,330,563	1,866,113	12.45%	1,866,113
晟德大藥廠(股)公司	長佳智能股份有限公司	—	透過損益按公允價值衡量之金融資產-非流動	4,200,000	413,700	4.27%	413,700
晟德大藥廠(股)公司	TransPacific Medtech Co., Ltd	—	透過損益按公允價值衡量之金融資產-非流動	3,129	69,051	31.29%	69,051
晟德大藥廠(股)公司	T-E Meds Holding(Cayman)	—	透過損益按公允價值衡量之金融資產-非流動	2,500,000	80,675	1.17%	80,675
Centerlab Investment Holding Limited	Shuimu Development Limited 水木發展醫療產業平行基金	—	透過損益按公允價值衡量之金融資產-非流動	—	183,620	33.00%	183,620
Centerlab Investment Holding Limited	HebeCell Holding Limited 特別股	—	透過損益按公允價值衡量之金融資產-非流動	31,710	202	1.14%	202
Centerlab Investment Holding Limited	GL JKP Holding L.P.	—	透過損益按公允價值衡量之金融資產-非流動	—	317,183	8.00%	317,183
Centerlab Investment Holding Limited	青島成為國計股權投資合夥企業(有限合夥)	—	透過損益按公允價值衡量之金融資產-非流動	—	269,067	10.00%	269,067
Centerlab Investment Holding Limited	優沐科技(嘉興)有限公司	—	透過損益按公允價值衡量之金融資產-非流動	—	177,012	16.20%	177,012
Center Laboratories Limited(HK)	上海寶濟藥業有限公司	—	透過損益按公允價值衡量之金融資產-非流動	—	1,574,664	14.22%	1,574,664
Center Biotherapeutics, Inc.	晟迪生物醫藥(蘇州)有限公司	—	透過損益按公允價值衡量之金融資產-非流動	—	38,192	15.79%	38,192

持有之公司	有價證券種類及名稱	與有價證券發行人之關係	帳列科目	期 末			
				單位數(股)	帳面金額	持股比例	公允價值
Center Venture Holding I Limited(原BioEngine Capital Holding Limited (HK))	Jacobio(CAY)Pharmaceuticals Co., Ltd	—	透過損益按公允價值衡量之金融資產-流動	635,300	8,382	0.08%	8,382
Center Venture Holding I Limited(原BioEngine Capital Holding Limited (HK))	Jacobio(CAY)Pharmaceuticals Co., Ltd	—	透過損益按公允價值衡量之金融資產-非流動	78,801,300	1,039,673	9.92%	1,039,673

附表三

累積買進或賣出同一有價證券之金額達新臺幣三億元或實收資本額百分之二十以上：

單位：新台幣仟元／股

買、賣之公司	有價證券種類及名稱	帳列科目	交易對象	關係	期 初		買 入		賣 出				期 末	
					股數	金 額	股數	金 額	股數	售 價	帳面成本	處分損益	股數	帳面金額
晟德大藥廠股份有限公司	GL China Opportunities Fund IV L.P.	透過損益按公允價值衡量之金融資產-非流動	-	-	-	-	-	391,254	-	-	-	-	-	381,897

註 1：本表所稱有價證券，係指股票、債券、受益憑證及上述項目所衍生之有價證券。

註 2：有價證券帳列採用權益法之投資者，須填寫該二欄，餘得免填。

註 3：累計買進、賣出金額應按市價分開計算是否達 億元或實收資本額百分之二十。

註 4：實收資本額係指母公司之實收資本額。

附表四

被投資公司名稱、所在地等相關資訊如下：（不包含大陸被投資公司）

單位：新台幣仟元；股

投資公司名稱	被投資公司名稱	地址	主要營業項目	原始投資金額		期末持有			被投資公司本期損益	本期認列之投資損益	備註
				本期期末	去年年底	股數	比率	帳面金額			
晟德大藥廠股份有限公司	Center Biotherapeutics Inc.	Sea Meadow House, Blackburne Highway, PO Box 116, Road Town, Tortola, British Virgin Islannds	投資	66,152	66,152	2,228,283	100.00%	139,451	(18,664)	(18,664)	子公司
晟德大藥廠股份有限公司	永昕生物醫藥股份有限公司	新竹科學工業園區新竹縣竹北市生醫二路66號7樓	生物醫藥品製造銷售等	1,003,282	1,003,282	41,974,314	20.40%	537,974	(530,352)	(108,387)	本公司法人代表為該公司董事長
晟德大藥廠股份有限公司	玉晟管理顧問股份有限公司	台北市南港區園區街3-2號7樓	投資管理顧問	45,911	45,911	67,882,200	32.57%	785,133	(33,326)	(10,853)	—
晟德大藥廠股份有限公司	東曜藥業股份有限公司	15/F MAY MAY BUILDING, 683-685 NATHAN ROAD KOWLOON, HONG KONG	投資	2,433,620	2,433,620	213,311,700	27.60%	2,837,425	(142,037)	(49,511)	—
晟德大藥廠股份有限公司	Centerlab Investment Holding Limited(HK)	Unit 706, Haleson Building, NO.1 Jubilee street, Hong Kong	投資	1,790,812	1,519,143	58,824,384	100.00%	2,388,687	241,058	241,058	子公司
晟德大藥廠股份有限公司	Center Laboratories Limited(HK)	Unit 706, Haleson Building, NO.1 Jubilee street, Central, Hong Kong	投資	963,097	736,947	32,851,703	100.00%	1,574,650	(64,675)	(64,675)	子公司
晟德大藥廠股份有限公司	益安生醫股份有限公司	台北市士林區後港街116號5樓	醫療器材開發	770,495	770,460	27,411,028	29.78%	755,307	(999,999)	(297,791)	—
晟德大藥廠股份有限公司	順天醫藥生技股份有限公司	台北市南港區園區街3-2號4樓之1	新藥開發	1,098,802	1,098,802	54,068,631	33.15%	501,357	(125,534)	(41,607)	—
晟德大藥廠股份有限公司	Fangyuan Growth SPC PCJ Healthcare Fund SP	Sertus Chambers, Governors Square, Suite # 5-204, 23 Lime Tree Bay Avenue, P.O. Box 2547, Grand Cayman, KY1-1104, Cayman Islands	投資	280,021	307,952	—	33.33%	368,735	(28,805)	(9,601)	—

投資 公司名稱	被投資 公司名稱	地 址	主要營業 項目	原始投資金額		期 末 持 有			被投資公司 本期損益	本期認列之投 資損益	備 註
				本期期末	去年年底	股 數	比 率	帳面金額			
晟德大藥廠股份有限公司	PCJ Capital Management Limited	Sertus Chambers, Governors Square, Suite # 5-204, 23 Lime Tree Bay Avenue, P.O. Box 2547, Grand Cayman, KY1-1104, Cayman Islands	管理顧問	—	—	—	25%	43	(200)	(50)	—
晟德大藥廠股份有限公司	山水生技創投有限合夥	臺北市松山區民生東路3段135號6樓	創業投資	250,000	250,000	—	49.50%	293,814	36,382	18,009	—
晟德大藥廠股份有限公司	博晟生醫股份有限公司	台北市南港區園區街3-2號4樓	骨科醫療器材相關產品開發	512,676	345,179	37,580,008	30.53%	337,419	(123,619)	(40,557)	—
晟德大藥廠股份有限公司	ANYA Biopharm Holding Corp.	P. O. Box 31119 Grand Pavilion, Hibiscus Way, 802 West Bay Road, Grand Cayman, KYI - 1205 Cayman Islands	投資	97,675	97,675	852,360	31.50%	58,181	(24,562)	(15,204)	—
晟德大藥廠股份有限公司	Center Venture Holding I Limited(原BioEngine Capital Holding Limited(H.K))	Unit 706, Haleson Building, No.1 Jubilee Street, Central, Hong Kong	投資	1,913,443	1,913,443	1	100%	1,048,080	(501,394)	(501,394)	子公司
晟德大藥廠股份有限公司	Center Venture Holding II Limited (原BioEngine investment holding limited)	Unit 706, Haleson Building, No.1 Jubilee Street, Central, Hong Kong	投資	—	—	1	100%	—	—	—	子公司
晟德大藥廠股份有限公司	Center Venture Holding III Limited (原BioEngine Investment Holding I Limited)	Level 1, Central Bank of Samoa Building Beach Road, Apia, Samoa	投資	—	—	1	100%	—	—	—	子公司
晟德大藥廠股份有限公司	穎晟生醫股份有限公司	臺北市南港區園區街3之2號4樓	新藥開發	50,000	50,000	5,000,000	40%	34,906	(13,183)	(5,273)	—

投資 公司名稱	被投資 公司名稱	地 址	主要營業 項目	原始投資金額		期 末 持 有			被投資公司 本期損益	本期認列之投 資損益	備 註
				本期期末	去年年底	股 數	比 率	帳面金額			
晟德大藥廠股 份有限公司	建誼生技股份有 限公司	臺南市新市區環東路1段31巷28 號5樓	西藥製造業	201,500	201,500	10,075,000	19.29%	195,291	(12,648)	(5,449)	—
Centerlab Investment Holding Limited(HK)	ASEAN Bio & Medical Platform Investment L.P.	25F, City Air Tower, 159-9, Samsung-dong, Gangnam-gu, Seoul, Korea	投資	53,945	68,910	—	30.00%	48,493	138,376	41,454	—
Centerlab Investment Holding Limited(HK)	Bioflag Nutrition Cayman	Suite 102, Cannon Place, North Sound Rd., George Town, Grand Cayman, Cayman Islands with postal address P.O. Box 712, Grand Cayman, KY1-9006, Cayman Islands.	投資	431,029	595,975	13,704,710	27.91%	267,871	30,255	(1,904)	—
Centerlab Investment Holding Limited(HK)	Bioflag International Corporation	4 th Floor, Harbour Place, 103 South church Street, P.O. Box 10240, Grand Cayman KY1- 1002, Cayman Islands	投資	877,830	728,119	28,395,290	47.33%	773,385	(39,249)	(35,440)	子公司
Bioflag International Corporation	Bioflag Co., Ltd.	Sea Meadow House, Blackburne Highway, Road Town, British Virgin Islands	投資	1,836,445	—	58,289,401	100.00%	1,369,762	(32,950)	(32,950)	孫公司
Bioflag Co., Ltd.	錦新國際(股)公司	台北市南港區園區街3-2號7樓	投資	3,300,000	—	330,000,000	100.00%	1,771,854	(33,397)	(33,397)	孫公司
錦新國際(股) 公司	豐華生物科技(股) 公司	台南市新市區國際路17號4樓之 2	功能性益生 菌製造銷售	3,247,695	—	72,171,000	100.00%	532,127	(33,095)	(33,095)	孫公司
豐華生物科技 (股)公司	得益生物科技(股) 公司	嘉義縣民雄鄉北斗村新生街10號	一般食品製 造等	15,000	—	1,500,000	100.00%	2,381	(235)	(235)	孫公司
豐華生物科技 (股)公司	益質佳(股)公司	臺北市南港區園區街3之2號7樓	功能性益生 菌銷售	1,990	—	199,000	99.50%	1,569	(368)	(367)	孫公司

附表五 大陸投資資訊如下：

單位：新台幣仟元

大陸被投資公司名稱	主要營業項目	實收資本額	投資方式 (註1)	本期期初自台灣匯出 累積投資金額	本期匯出或收回 投資金額		本期期末自台灣匯出 累積投資金額	被投資公司本期 損益	本公司直接或 間接投資之持 股比例	本期認列 投資損益 (註2)	期末投資 帳面金額	截至本期止已 匯回投資收益
					匯出	收回						
東曜藥業有限公司	癌症用膠囊藥、脂體注射劑等生產及研發	USD 222,450 仟元	(2)東曜藥業股份有限公司(香港)	698,807	—	—	698,807	(77,094)	27.60%	(21,278)	746,578	—
江蘇東揚醫藥科技有限公司	西藥販賣研發	USD 2,000 仟元	(2)東曜藥業股份有限公司(香港)	13,684	—	—	13,684	(52)	27.60%	(14)	7,724	—
東源生物醫藥科技(上海)有限公司	醫藥研發	USD 3,730 仟元	(2)東曜藥業股份有限公司(香港)	24,956	—	—	24,956	(186)	27.60%	(51)	4,108	—
上海寶濟藥業有限公司	重組蛋白藥物及抗體藥物開發公司	RMB 46,860 仟元	(2)Center Laboratories Limited(HK)	736,825	226,150	—	962,975	—	14.22%	—	1,574,664	—
廣東品晟醫藥科技有限公司	兒科用藥原料及製劑研發及醫療技術諮詢	RMB 70,000 仟元	(2)Centerlab Investment Holding Limited	114,474	—	114,474	—	—	—	—	—	111年5月已出售
北京金康普食品科技有限公司	分裝、生產食品添加劑和複合食品添加劑	RMB 10,000 仟元	(2)Centerlab Investment Holding Limited	198,471	—	—	198,471	—	5.00%	—	285,465	—
北京康朴尼檢測技術有限公司	技術檢測	RMB 1,000 仟元	(2)Centerlab Investment Holding Limited	22,053	—	—	22,053	—	5.00%	—	31,719	—
晟迪生物醫藥(蘇州)有限公司	醫學研究及試驗發展	RMB 15,833 仟元	(2)Center Biotherapeutics . Inc.	66,120	—	—	66,120	—	15.79%	—	38,192	—
青島成為國計股權投資合夥企業(有限合夥)	創業投資	RMB 660,000 仟元	(2)Centerlab Investment Holding Limited	293,688	—	—	293,688	—	10.00%	—	269,067	—

大陸被投資公司名稱	主要營業項目	實收資本額	投資方式 (註1)	本期期初自台灣匯出累積投資金額	本期匯出或收回投資金額		本期期末自台灣匯出累積投資金額	被投資公司本期損益	本公司直接或間接投資之持股比例	本期認列投資損益 (註2)	期末投資帳面金額	截至本期止已匯回投資收益
					匯出	收回						
錦喬生物科技有限公司(淮安)	生物保健品研發、生產及相關技術諮詢	RMB109,218 仟元	(2)Centerlab Investment Holding Limited 轉投資 Bioflag	—	—	—	—	723	27.91%	202	90,831	—
安徽錦喬生物科技有限公司	益生菌微生物及相關產品研發、生產及銷售	RMB36,242 仟元	(2)Centerlab Investment Holding Limited 轉投資 Bioflag	—	—	—	—	6,158	27.91%	1,719	110,594	—
優沐科技(嘉興)有限公司	特種設備製造、特種設備設計	EUR 23,045 仟元	(2)Centerlab Investment Holding Limited	—	174,143	—	174,143	—	16.20%	—	177,012	—

公司名稱	本期期末累計自台灣匯出赴大陸地區投資金額	經濟部投資審會核准投資金額	本公司赴大陸地區投資限額
			淨值 * 60%
晟德大藥廠股份有限公司	2,034,993 仟元	USD80,373 仟元 RMB 514,475 仟元 EUR 5,500 仟元	11,151,587

註1：投資方式區分為下列三種：

- (1) 直接赴大陸地區從事投資。
- (2) 透過第三地區公司再投資大陸(註明該第三地區之投資公司)。
- (3) 其他方式。

註2：本期認列投資損益係依未經會計師核閱之財務報表

附表六 與大陸投資公司直接或間接經由第三地區事業所發生之重大交易事項

單位：新台幣仟元

交易之公司	關係人名稱	本公司與關係人之關係	交易情形		交易條件與一般交易不同之情形及原因（註1）			應收（付）票據、帳款		未實現損益
			進(銷)貨	金額	價格	付款條件	與一般交易之比較	餘額	佔總應收（付）票據、帳款之比率	
豐華生物科技股份有限公司	錦喬生物科技股份有限公司(淮安)	關聯企業之子公司	銷貨	67,829	與非關係人無重大差異	90-180天	無重大差異	12,370	5.33%	319

晟德大藥廠股份有限公司

主要股東資訊

民國 112 年 9 月 30 日

附表七

主要股東名稱	股份	
	持有股數(仟股)	持股比例
儷榮科技股份有限公司	52,177,879	8.70%
歐室食品股份有限公司	35,902,811	5.98%

註 1：本表主要股東資訊係由集保公司以當季季底最後一個營業日，計算股東持有公司已完成無實體登錄交付（含庫藏股）之普通股及特別股合計達 5% 以上資料。本公司合併財務報告所記載股本與實際已完成無實體登錄交付股數，可能因編製計算基礎不同或有差異。

註 2：上開資料如屬股東將持股交付信託，係以受託人開立信託專戶之委託人個別分戶揭示。至於股東依據證券交易法令辦理持股超過 10% 之內部人股權申報，其持股包括本人持股加計其交付信託且對信託財產具有運用決定權股份等，有關內部人股權申報資料請參閱公開資訊觀測站。

附表八 母子公司間業務關係及重要交易往來情形 - 112 年度第三季

單位：新台幣仟元

編號 (註 1)	交易人名稱	交易往來對象	與交易 人之關 係(註 2)	交易往來情形				估合併總營收 或總資產之比 率(註三)
				科目		金額	交易條件	
0	晟德大藥廠(股)公司	豐華生物科技(股)公司	1	其他應收款	其他應付款	527	依雙方簽訂之合約辦理	—
		豐華生物科技(股)公司	1	預收款項	預付費用	257	依雙方簽訂之合約辦理	—
		豐華生物科技(股)公司	1	存入保證金	存出保證金	345	依雙方簽訂之合約辦理	—
		豐華生物科技(股)公司	1	租賃收入/投資損失	折舊/利息支出	2,195	依雙方簽訂之合約辦理	0.22%
		豐華生物科技(股)公司	1	租賃收入	租金支出	33	依雙方簽訂之合約辦理	—
		豐華生物科技(股)公司	1	其他收入	其他費用	871	依雙方簽訂之合約辦理	0.09%
		Bioflag International Corporation	1	按攤銷後成本衡量之金融資產-非流動	應付公司債	200,000	依雙方簽訂之合約辦理	0.74%
		Bioflag International Corporation	1	其他應收款	其他應付款	6,000	依雙方簽訂之合約辦理	0.02%
		Bioflag International Corporation	1	利息收入	利息支出	6,000	依雙方簽訂之合約辦理	0.61%
		Center Biotherapeutics Inc.	1	其他應付款-關係人	其他應收款-關係人	101,231	依雙方簽訂之合約辦理	0.37%
		Center Biotherapeutics Inc.	1	利息支出	利息收入	1,075	依雙方簽訂之合約辦理	0.11%
	Bioflag International Corporation	Bioflag Co., Ltd	1	其他應收款	其他應付款	256,000	依雙方簽訂之合約辦理	0.95%
	錦新國際股份有限公司	Bioflag Co., Ltd	2	其他應收款	其他應付款	152,345	依雙方簽訂之合約辦理	0.56%
	豐華生物科技(股)公司	得益生物科技(股)公司	1	應收帳款	應付帳款	1,314	依雙方簽訂之合約辦理	—
		得益生物科技(股)公司	1	銷貨收入	銷貨成本	353	依雙方簽訂之合約辦理	0.04%
		得益生物科技(股)公司	1	其他收入	其他費用	29	依雙方簽訂之合約辦理	—
		益質佳股份有限公司	1	銷貨收入	銷貨成本	327	依雙方簽訂之合約辦理	0.03%

編號 (註 1)	交易人名稱	交易往來對象	與交易 人之關 係(註 2)	交易往來情形				
				科目		金額	交易條件	佔合併總營收 或總資產之比 率(註三)
		益質佳股份有限公司	1	其他收入	其他費用	31	依雙方簽訂之合約辦理	—
	得益生物科技(股)公司	益質佳股份有限公司	3	應收帳款	應付帳款	18	依雙方簽訂之合約辦理	—
		益質佳股份有限公司	3	銷貨收入	銷貨成本	651	依雙方簽訂之合約辦理	0.07%

註1：母公司及子公司相互間之業務往來資訊應分別於編號欄註明，編號之填寫方法如下：

- (1) 母公司填0。
- (2) 子公司依公司別由阿拉伯數字1開始依序編號。

註2：與交易人之關係有以下五種，標示種類即可：

- (1) 母公司對子公司。
- (2) 子公司對母公司。
- (3) 子公司對子公司。

註3：交易往來金額佔合併總營收或總資產比率之計算，若屬資產負債科目者，以期末餘額佔合併總資產之方式計算；若屬損益科目者，以期中累積金額佔合併總營收之方式計算。

附表八 母子公司間業務關係及重要交易往來情形 - 111年第三季

單位：新台幣仟元

編號 (註 1)	交易人名稱	交易往來對象	與交易 人之關 係(註 2)	交易往來情形				
				科目		金額	交易條件	佔合併總營收 或總資產之比 率(註三)
0	晟德大藥廠(股)公司	玉晟生技投資(股)公司	1	其他收入	薪資費用	73	依雙方簽訂之合約辦理	—
		Center Biotherapeutics Inc.	1	其他應付款-關係人	其他應收款-關係人	99,794	依雙方簽訂之合約辦理	0.38%
		Center Biotherapeutics Inc.	1	利息支出	利息收入	1,075	依雙方簽訂之合約辦理	0.20%

註1：母公司及子公司相互間之業務往來資訊應分別於編號欄註明，編號之填寫方法如下：

- (1) 母公司填0。
- (2) 子公司依公司別由阿拉伯數字1開始依序編號。

註2：與交易人之關係有以下五種，標示種類即可：

- (1) 母公司對子公司。
- (2) 子公司對母公司。
- (3) 子公司對子公司。

註3：交易往來金額佔合併總營收或總資產比率之計算，若屬資產負債科目者，以期末餘額佔合併總資產之方式計算；若屬損益科目者，以期中累積金額佔合併總營收之方式計算。

社團法人台北市會計師公會會員印鑑證明書

北市財證字第 1122222 號

會員姓名：(1) 戴維良
(2) 鄭忠昊

事務所名稱：富鋒聯合會計師事務所





事務所地址：新北市新莊區五權一路1號之1二樓 事務所統一編號：00987674

事務所電話：(02)22988575 委託人統一編號：18606304


會員書字號：(1) 北市會證字第 3091 號
(2) 北市會證字第 4378 號

印鑑證明書用途：辦理 晟德大藥廠股份有限公司

112 年 01 月 01 日 至
112 年度 (自民國 112 年 09 月 30 日) 財務報表之核閱簽證。

簽名式 (一)		存會印鑑 (一)	
簽名式 (二)		存會印鑑 (二)	

理事長：



核對人：



中華民國 112 年 11 月 10 日